


БЕЛГОРОД

ПУТЕВОДИТЕЛЬ  
по городу  
в цифрах  
2019



Вниманию читателей предлагается очередной выпуск ежегодного издания муниципальной статистики «Белгород – 2019. Путеводитель по городу в цифрах».

Представленные в сборнике данные систематизированы на основе статистических оперативных отчетов структурных подразделений администрации города Белгорода за 2019 год и информации Территориального органа Федеральной службы государственной статистики по Белгородской области.

Приведенные в путеводителе показатели муниципальной статистики отражают общую информацию о городском округе «Город Белгород», основные социально-экономические индикаторы развития города в 2018 и 2019 годах, уровень жизни населения.

Издание рассчитано на широкий круг читателей. Сборник представляет интерес для государственных и муниципальных служащих, ученых, инвесторов, гостей города, а также всех интересующихся вопросами социально-экономического развития г. Белгорода.

**Составители:**

**В.В. Абрамов, А.В. Костыря, А.В. Корецкая**

**Фото:**

**В.Г. Радченко, Д.Н. Леонов**

**Оформление:**

**Ю.С. Семенова**

Общая информация	2
Значимые даты и события	4
За один день в Белгороде	6
Демография	8
Экономика	10
Промышленность	10
Строительство	15
Транспорт и связь	18
Торговля и общественное питание	19
Сфера услуг	20
Бюджет города	21
Социально-трудовая сфера	22
Здравоохранение	24
Социальная защита населения	25
Образование	26
Культура и искусство	29
Физическая культура и спорт	33
ЖКХ и благоустройство	35
Управление	38
СМИ и международное сотрудничество	41
Безопасность	42
Социальное самочувствие населения	44
Индикаторы качества жизни	45
Занимательные цифры	50

Страна Россия  
 Субъект Федерации Белгородская область  
 Муниципальное образование Городской округ «Город Белгород»

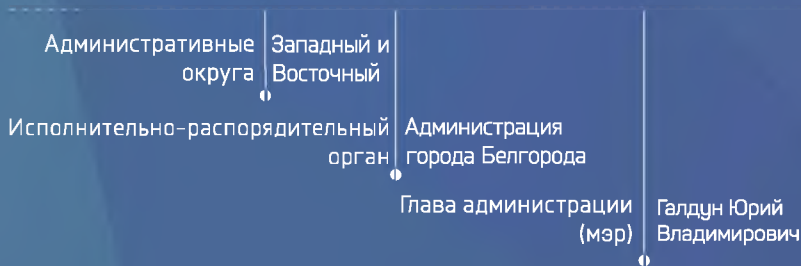
координаты  
 50°36' С.Ш.  
 36°36' В.Д.

Площадь города, га	16 063
Протяженность города с севера на юг, км	10,2
Протяженность города с запада на восток, км	17
Площадь водной поверхности в пределах городской черты <sup>1</sup> , га	206

часовой пояс  
 UTC 4+

телефонный код  
 + 7 4722

почтовый индекс  
 308000



Орган представительной власти	Белгородский городской Совет
Председатель Белгородского городского Совета	Медведева Ольга Ильинична
Количество депутатов в Белгородском городском Совете	39
по одномандатным избирательным округам	27
по единому избирательному округу	12

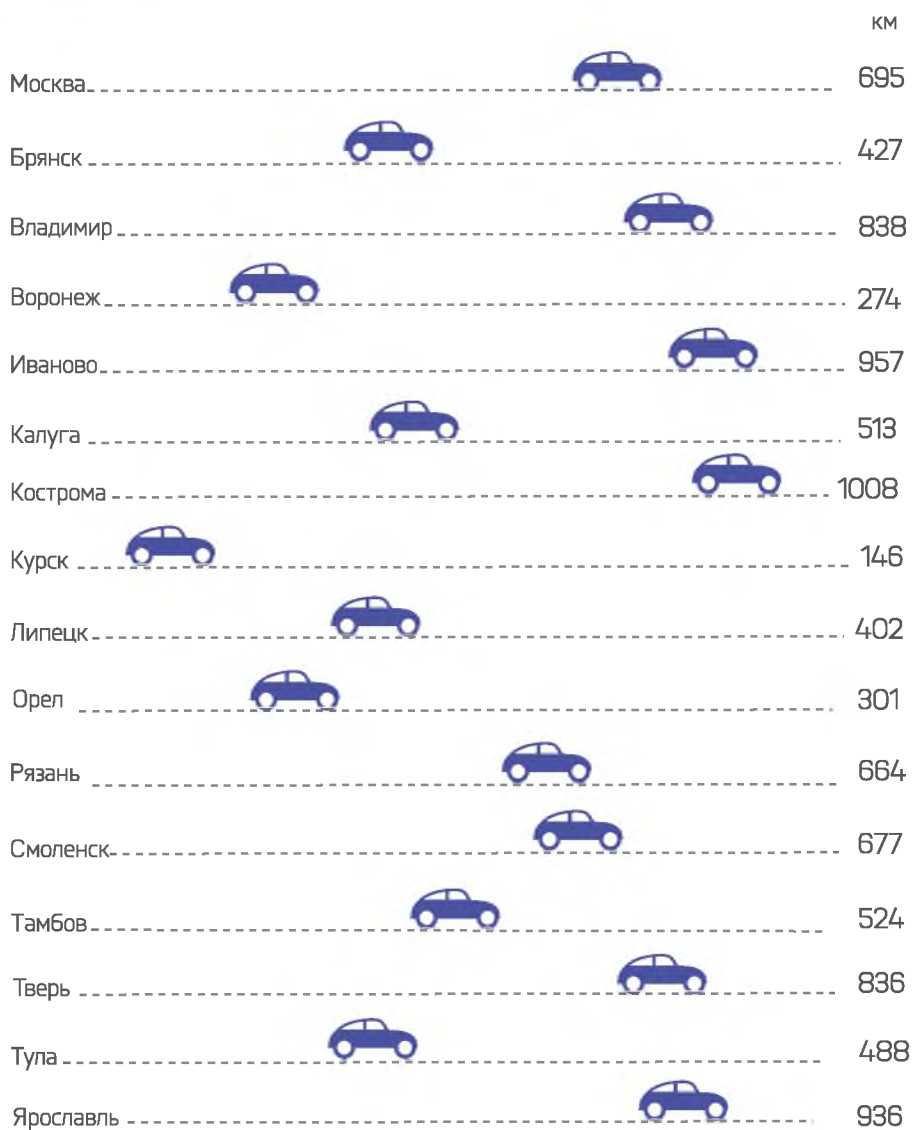
Официальный сайт органов местного самоуправления [www.beladm.ru](http://www.beladm.ru)  
 День города 5 августа

Примечание:

<sup>1</sup> Без учета площади водной поверхности рек, протекающих на территории города.



## РАССТОЯНИЯ ДО ОБЛАСТНЫХ ЦЕНТРОВ ЦЕНТРАЛЬНОГО ФЕДЕРАЛЬНОГО ОКРУГА



- 993 г. Основание Белгорода как крепости Киевского государства князем Владимиром
- 1593 г. Белгород – город-крепость южных рубежей Московского государства, построенная по Указу царя Федора Иоанновича
- 1635 – 1653 гг. Строительство Белгородской засечной черты
- 1658 г. Формирование Белгородского полка – крупного постоянного военного соединения, включавшего в себя все вооруженные силы на Белгородской черте и подчинявшегося Белгородскому воеводе
- 1727 – 1779 гг. Белгород – губернский город Белгородской губернии, образованной по Указу Екатерины I, с территориями современных Белгородской, Курской, Орловской, частично Брянской и Тульской областей РФ, а также Харьковской и Сумской областей Украины (всего 35 городов с уездами)
- 1779 г. Белгород – уездный город Курской губернии
- Ноябрь 1918 г. –  
11 февраля  
1919 г. Территория г. Белгорода временно входила в состав Украины
- После 11 февраля  
1919 г. – 1928 г. Белгород – уездный центр Курской губернии
- 1928 г. –  
июль 1930 г. Белгород – центр Белгородского округа Центрально-Черноземной области
- 1930 г. Белгород – районный центр Центрально-Черноземной области
- 1934 г. Белгород – районный центр Курской области
- 24 октября 1941 г. –  
9 февраля 1943 г.;  
18 марта 1943 г. –  
5 августа 1943 г. Оккупация Белгорода в ходе Великой Отечественной войны
- 5 августа 1943 г. Освобождение г. Белгорода от немецко-фашистских захватчиков. В г. Москве произведен первый салют в честь освобождения городов Белгород и Орёл. С этого времени Белгород называют Городом первого салюта
- 6 января 1954 г. Белгород – административный центр Белгородской области (Указ Президиума ВС СССР от 06.01.1954 «Об образовании в составе РСФСР Белгородской области»)
- 9 апреля 1980 г. Белгород награжден орденом Отечественной войны 1-й степени Указом Президиума Верховного Совета СССР
- 2000 г. Белгороду присужден диплом 1-й степени за 1-е место во Всероссийском конкурсе на звание «Самый благоустроенный город России»
- 2006 г. Белгород признан победителем Всероссийского конкурса экономического развития России «Золотой рубль» в номинации «Лучший город Российской Федерации по экономическим показателям развития в 2005 г.»

- 27 апреля 2007 г. Белгороду присвоено звание Российской Федерации «Город воинской славы» (Указ Президента РФ от 27.04.2007 № 558 «О присвоении г. Белгороду почетного звания Российской Федерации «Город воинской славы»)
- 2007 г. Белгород стал лауреатом 1-й степени Национальной экологической премии «ЭкоМир» в номинации «Экологическая политика»
- 2008 г. Белгороду присужден диплом 1-й степени за 1-е место во Всероссийском конкурсе на звание «Лучшее муниципальное образование» в номинации «Экономика и финансы муниципального образования»
- 2010 г. Белгород занял первое место по итогам V ежегодного Всероссийского конкурса муниципальных образований в номинации «Лучшее муниципальное образование среди городских округов – административных центров»
- Июль 2011 г. Белгород получил диплом Совета Европы за развитие международного сотрудничества
- 2012 г. Белгород занял первое место среди городов Центрального Черноземья по привлекательности для бизнеса
- 24 апреля 2013 г. Город Белгород награжден флагом Европы
- 7 апреля 2014 г. Белгороду присужден диплом III степени за 3-е место во Всероссийском конкурсе на звание «Самое благоустроенное городское (сельское) поселение России» среди муниципальных образований I категории по итогам 2013 г.
- 23 марта 2015 г. Белгород занял 2-е место в топ-10 динамично развивающихся городов России по версии журнала «РБК»
- 22 января 2016 г. Белгород занял 1-е место по социальному развитию среди городов и районов Белгородской области
- 28 мая 2016 г. Белгород установил рекорд планеты за самое большое количество людей, одновременно играющих в классики (в рамках Международного фестиваля «БелМелФест»)
- 2017 г. Белгород занял 2-е место в рейтинге инвестиционной активности муниципальных образований Белгородской области
- 2018 г. Белгород занял 6-е место среди крупных городов страны и 20-е место в рейтинге качества жизни в России
- 2018 г. Белгород занял 23-е место в рейтинге 150 крупнейших городов России по качеству дорог и доступности парковок
- 2019 г. Белгород занял 4-е место по качеству жизни среди крупных городов России в рейтинге Министерства строительства и ЖКХ РФ
- 2019 г. Белгород занял 28-е место в рейтинге 100 комфортных и доступных для жизни городов России
- 2019 г. Белгород занял 30-е место в рейтинге 200 безопасных городов России
- 2019 г. Белгород занял 18-е место в рейтинге эффективности управления из 92 городских округов РФ
- 2019 г. Белгород занял 8-е место по IQ-индексу в рейтинге по цифровизации среди 63 крупных городов России с населением 250 тыс. – 1 млн человек



# В БЕЛГОРОДЕ ЗА ОДИН ДЕНЬ


 **7 пар**  
заключает брак

 **9 детей**  
рождается

 **348 м²**  
строится жилья

 **303 м²**  
жилья капитально ремонтируется

 **107 м²**  
ремонтируется дорог

 **84 602 пассажира**  
перевозится общественным  
транспортом

 **1 284 пассажира**  
перевозится самолетом, в том числе:  
**424 пассажира** – международными  
авиарейсами

 **1 010 человек**  
посещают город в качестве туристов

## В БЕЛГОРОДЕ ПРОИЗВОДИТСЯ:


 **122,5 т**  
конструкций из черных металлов

 **187 м³**  
товарного бетона

 **841 кг**  
мясных кулинарных изделий

 **38 т**  
мясных охлажденных полуфабрикатов

 **74,5 т**  
хлебобулочных изделий


 **70,7 т**  
кондитерских изделий


## ПОТРЕБЛЯЕТСЯ:

 **5 219 тыс. кВт·ч**  
электрической энергии

 **2 490 тыс. м³** природного газа

 **4,1 тыс. Гкал** тепловой энергии

 **78 тыс. м³** воды





## НАСЕЛЕНИЕ

Общие данные, чел.	2018	2019
Численность населения на начало года, <i>тыс. чел.</i>	391,6	392,4
Численность населения на конец года, <i>тыс. чел.</i>	392,4	394,142
Среднегодовая численность населения, <i>тыс. чел.</i>	391,99	393,284
Естественный прирост населения	-512 <sup>1</sup>	-728
<i>на 1 000 человек населения</i>	-1,3 <sup>1</sup>	-1,8
Миграционный прирост населения, <i>чел.</i>	10 471	15 710
<i>на 1 000 человек населения</i>	26,7	37,6

<sup>1</sup> Данные откорректированы.

## ДИНАМИКА РОЖДАЕМОСТИ И СМЕРТНОСТИ, промилле (%)



Данные об умерших в 2018 г. откорректированы.

НАЦИОНАЛЬНЫЙ СОСТАВ НАСЕЛЕНИЯ ГОРОДА<sup>1</sup>

Татары 0,17%

Белорусы 0,24%

Армяне 0,44%

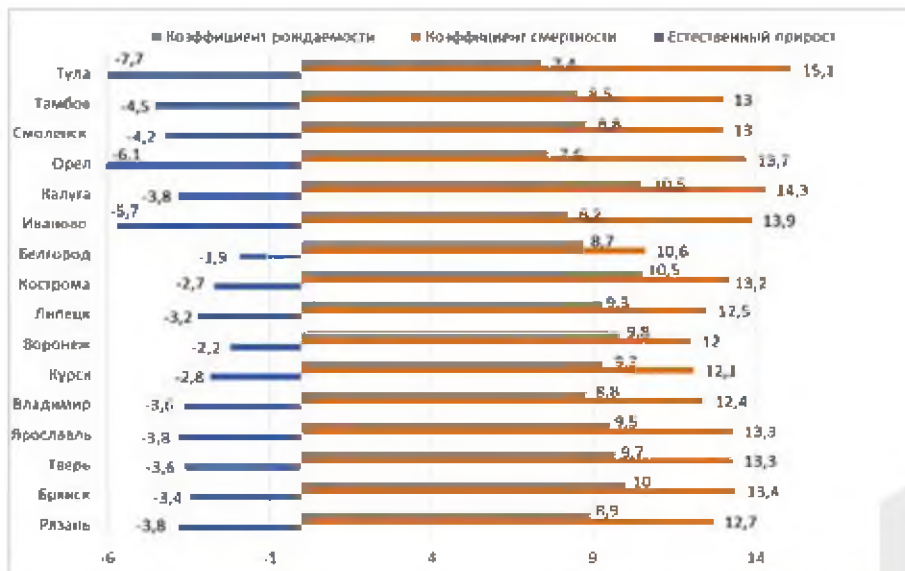
Русские 82,20%

Украинцы 2,93%

Другие национальности 7,90% (в том числе не определившиеся с этнической принадлежностью)

<sup>1</sup> По данным Всероссийской переписи населения 2010 г.

## РОЖДАЕМОСТЬ И СМЕРТНОСТЬ ПО ОБЛАСТНЫМ ЦЕНТРАМ ЦЕНТРАЛЬНОГО ФЕДЕРАЛЬНОГО ОКРУГА В 2019 ГОДУ<sup>1</sup>



## НАСЕЛЕНИЕ

Общие показатели, чел.	2018	2019
Естественное движение населения, чел.:		
родившиеся	3 654 <sup>1</sup>	3 416
умершие	4 166 <sup>1</sup>	4 144
Общий коэффициент рождаемости (на 1 000 человек населения)	9,3	8,7
Родилось в семьях, чел.:		
первенцев	1 728 <sup>1</sup>	1 605
вторых детей	1 512 <sup>1</sup>	1 398
третьих детей и последующих	411 <sup>1</sup>	400
Родилось, ед.:		
двоен	39	64
троен	0	1
Общий коэффициент смертности (на 1 000 человек населения)	10,6	10,5
Зарегистрировано браков, ед.	2 710 <sup>1</sup>	2 701
на 1 000 чел. населения	6,9	6,9
Зарегистрировано разводов, ед.	1 764 <sup>1</sup>	1 658
на 1 000 чел. населения	4,5	4,2

<sup>1</sup> Данные откорректированы.

## ЭКОНОМИКА

Общие данные	2018	2019
Валовой муниципальный продукт на душу населения, тыс. руб. / чел.	505,8 <sup>1</sup>	522,4 <sup>2</sup>
Объем инвестиций в основной капитал по крупным и средним организациям (за счет всех источников финансирования), млрд руб.	24,91	35,11
Число действующих предприятий и организаций по полному кругу (без индивидуальных предпринимателей), ед.	19 352	17 737
Количество индивидуальных предпринимателей, чел.	9 182 <sup>3</sup>	11 241
Оборот организаций – всего, млн руб.	270 481,8	285 009,5
Отношение доходов 10% населения с самыми высокими доходами к 10% населения с самыми низкими доходами (индекс фондов), %	9,1	8,9
Удельный вес граждан, занятых в экономике города, в общей численности населения городского округа, %	52,46	56,5

<sup>1</sup> Данные откорректированы.

<sup>2</sup> Оценочное значение.

<sup>3</sup> Данные откорректированы в связи с изменением методики расчета в соответствии с Реестром МСП.

В 2019 г. на территории Белгорода юридическими и физическими лицами реализовывались 132 инвестиционных проекта, в ходе чего было создано 353 новых рабочих места.

На 1 января 2020 г. начата производственная эксплуатация 33 инвестпроектов общей стоимостью 4,46 млрд руб., из них: объекты жилищного строительства – 13 инвестпроектов; объекты производственного назначения – 20 инвестпроектов.

## ПРОМЫШЛЕННОСТЬ

Показатель	2018	2019
Индекс промышленного производства, % к пред. году	102,7	100,6
Индекс промышленного производства в Белгородской области, % к пред. году	105,1	103,3
Индекс промышленного производства в России, % к пред. году	102,7	100,6
Отгружено товаров собственного производства, выполнено работ и услуг собственными силами по крупным и средним организациям в действующих ценах, млн руб.	96 552,8	95 915,7
Количество занятых в сфере материального производства (по крупным и средним предприятиям), тыс. чел.	46,2	45,8

## ОБРАБАТЫВАЮЩИЕ ПРОИЗВОДСТВА

Общие данные	2018	2019
Число действующих предприятий и организаций, <i>ед.</i>	1 681	1 528
Индекс производства, % к <i>пред. году</i>	113	99,6
Объем отгруженной продукции, <i>млн руб.</i>	75 276,9	74 295,9
Число действующих организаций, <i>ед.</i>	1 681	1 528
Удельный вес вида экономической деятельности в общем объеме отгруженной продукции, выполненных работ и услуг, %	78	н/д <sup>1</sup>
Оборот организаций по виду экономической деятельности «Обрабатывающие производства», <i>млн руб.</i>	76 099,8	73 291,6
Доля оборота организаций по виду экономической деятельности «Обрабатывающие производства» в общем обороте организаций, %	28,1	25,7
Среднемесячная номинальная начисленная заработная плата работников организаций <i>руб.</i>	34 599,4	37 603,5
Среднесписочная численность работающих, <i>чел.</i>	18 941	18 570

<sup>1</sup> В связи с отсутствием данных по виду деятельности «Добыча полезных ископаемых» рассчитать данный показатель не представляется возможным.

Производство готовых металлических изделий, кроме машин и оборудования	2018	2019
Число действующих предприятий и организаций, <i>ед.</i>	288	271
Индекс производства, % к <i>пред. году</i>	353	120,7
Объем отгруженной продукции, <i>млн руб.</i>	16 120,5	14 238,5
% к <i>пред. году</i>	114,9	88,3
Удельный вес вида экономической деятельности в общем объеме обрабатывающего производства, %	21,4	19,2
Оборот организаций по виду экономической деятельности «Производство готовых металлических изделий, кроме машин и оборудования», <i>млн руб.</i>	16 606,3	14 758,1
Доля оборота организаций по виду экономической деятельности «Производство готовых металлических изделий, кроме машин и оборудования» в общем обороте обрабатывающего производства, %	21,8 <sup>1</sup>	20,1
Произведено за год		
конструкции и детали конструкций из черных металлов, <i>тыс. тонн</i>	37,1	44,7
Среднемесячная номинальная начисленная заработная плата работников организаций, <i>руб.</i>	38 889,3	н/д <sup>2</sup>
Среднесписочная численность работающих, <i>чел.</i>	4 826	н/д <sup>2</sup>

<sup>1</sup> Данные за 2018 г. откорректированы.

<sup>2</sup> Данные не публикуются Белгородстатом.

Производство прочей неметаллической минеральной продукции	2018	2019
Число действующих предприятий и организаций, ед.	180	154
Индекс производства, % к пред. году	103,6	97,8
Объем отгруженной продукции, млн руб.	11 015,1	10 702,0
% к пред. году	107,7	97,5
Удельный вес вида экономической деятельности в общем объеме обрабатывающего производства, %	14,6	14,4
Оборот организаций по виду экономической деятельности «Производство прочей неметаллической минеральной продукции», млн руб.	12 969,6	12 712,6
Доля оборота организаций по виду экономической деятельности «Производство прочей неметаллической минеральной продукции» в общем обороте обрабатывающего производства, %	17,0 <sup>1</sup>	17,3
Произведено за год:		
блоки стеновые силикатные, млн усл. кирп.	147,6	н/д
бетон, готовый для заливки, тыс. м <sup>3</sup>	79,2	68,3
Среднемесячная номинальная начисленная заработная плата работников организаций, руб.	33 308,7	н/д <sup>2</sup>
Среднесписочная численность работающих, чел.	4 328	н/д <sup>2</sup>

<sup>1</sup> Данные за 2018 г. откорректированы.

<sup>2</sup> Данные не публикуются Белгородстатом.

Производство химических веществ и химических продуктов	2018	2019
Число действующих предприятий и организаций, ед.	69	71
Индекс производства, % к пред. году	37,5	104,1
Объем отгруженной продукции, млн руб.	2 862,5	2398,5
% к пред. году	93,2	83,1
Удельный вес вида экономической деятельности в общем объеме обрабатывающего производства, %	3,8	3,2
Оборот организаций по виду экономической деятельности «Производство химических веществ и химических продуктов», млн руб.	3 031,7	2 665,2
Доля оборота организаций по виду экономической деятельности «Производство химических веществ и химических продуктов» в общем обороте обрабатывающего производства, %	3,9 <sup>1</sup>	3,6
Среднемесячная номинальная начисленная заработная плата работников организаций, руб.	40 132,9	н/д <sup>2</sup>
Среднесписочная численность работающих, чел.	751	н/д <sup>2</sup>

<sup>1</sup> Данные за 2018 г. откорректированы.

<sup>2</sup> Данные не публикуются Белгородстатом.





Производство пищевых продуктов	2018	2019
Число действующих предприятий и организаций, ед.	165	139
Индекс производства, % к пред. году	104,9	100,6
Объем отгруженной продукции, млн руб.	21 252,7	18 555,7
% к пред. году	108,8	88,0
Удельный вес вида экономической деятельности в общем объеме обрабатывающего производства, %	28,2	25
Оборот организаций по виду экономической деятельности «Производство пищевых продуктов», млн руб.	21 069,4	16505,5
Доля оборота организаций по виду экономической деятельности «Производство пищевых продуктов» в общем обороте обрабатывающего производства, %	27,7	22,5
Произведено за год:		
полуфабрикаты мясные, мясосодержащие, охлажденные, замороженные, т	5 475,6	13906,2
изделия кулинарные мясные, мясосодержащие и из мяса и субпродуктов птицы охлажденные, замороженные, т	376,2	307,1
изделия хлебобулочные недлительного хранения, т	27 075,2	27 174,7
Среднемесячная номинальная начисленная заработная плата работников организаций, руб.	31 510,4	н/д <sup>1</sup>
Среднесписочная численность работающих, чел.	3 741	н/д <sup>1</sup>

<sup>1</sup> Данные не публикуются Белгородстатом.

Производство напитков	2018	2019
Число действующих предприятий и организаций, ед.	25	20
Индекс производства, % к пред. году	120,6	90,3
Объем отгруженной продукции, млн руб.	3 331,2	3 211,9
% к пред. году	106,5	96,4
Удельный вес вида экономической деятельности в общем объеме обрабатывающего производства, %	4,4	4,3
Оборот организаций по виду экономической деятельности «Производство напитков», млн руб.	н/д <sup>1</sup>	н/д <sup>1</sup>
Доля оборота организаций по виду экономической деятельности «Производство напитков» в общем обороте обрабатывающего производства, %	н/д <sup>1</sup>	н/д <sup>1</sup>
Среднемесячная номинальная начисленная заработная плата работников организаций, руб.	50 761,8	н/д <sup>2</sup>
Среднесписочная численность работающих, чел.	287	н/д <sup>2</sup>

<sup>1</sup> Отсутствие данных объясняется коммерческой тайной организаций.

<sup>2</sup> Данные не публикуются Белгородстатом.

## ОБЕСПЕЧЕНИЕ ЭЛЕКТРИЧЕСКОЙ ЭНЕРГИЕЙ, ГАЗОМ И ПАРОМ; КОНДИЦИОНИРОВАНИЕ ВОЗДУХА

Общие данные	2018	2019
Число действующих предприятий и организаций, ед.	37	36
Индекс производства, % к пред. году	106,3	94
Отгружено товаров, млн руб.	19 852,8	19 346,3
% к пред. году	99	97,5
Удельный вес вида экономической деятельности в общем объеме отгруженной продукции, выполненных работ и услуг продукции, %	26,4 <sup>1</sup>	26,0
Оборот организаций по виду экономической деятельности «Обеспечение электрической энергией, газом и паром; кондиционирование воздуха», млн руб.	28 524,7	28 258,5
Доля оборота организаций по виду экономической деятельности «Обеспечение электрической энергией, газом и паром; кондиционирование воздуха» в общем обороте организаций, %	10,5	9,9
Среднемесячная номинальная начисленная заработная плата работников организаций, руб.	47 246,6	47 812,7
Среднесписочная численность работающих, чел.	4 282	4 171

<sup>1</sup> Данные за 2018 г. откорректированы.

## СТРОИТЕЛЬСТВО

Показатель	2018	2019
Число действующих организаций в строительстве на конец года, ед.	2 936	2 836
Объем выполненных работ в строительстве, млн руб.	60 894,662	27 862,969
Оборот организаций по виду экономической деятельности «Строительство», млн руб.	4 739,9	8 833,2
Доля оборота организаций по виду экономической деятельности «Строительство» в общем обороте организаций, %	1,8	3,1
Общая площадь введенных в действие жилых домов, тыс. м <sup>2</sup>	164,3	127,101
индивидуальных	71	54,4
многоэтажных жилых домов	93,3	72,701
Площадь введенного жилья на одного жителя, м <sup>2</sup>	0,42	0,32
Общая площадь жилых помещений, приходящихся в среднем на одного жителя, м <sup>2</sup>	25,15	25,32
Построено индивидуальных жилых домов, ед.	557	452

Удельный вес построенного населением жилья в общем вводе жилья по городу, %	43,2	33,41
Площадь земельных участков, предоставленных для строительства, га, из них:	101,31	39,6
для жилищного строительства и индивидуального жилищного строительства	20,83	12,93
Объектов в стадии строительства и реконструкции (на начало года), ед.:	1 179	1 018
жилищного строительства, в том числе:	952	793
многоквартирных жилых домов	47	35
индивидуальных домов	905	758
объектов нежилого назначения, в том числе:	227	225
объектов производственного назначения	39	59
объектов торговли	41	67
паркингов, станций технического обслуживания	15	34
Введено в эксплуатацию объектов нежилого назначения, ед.	56	58
Объем капитальных вложений на развитие социальной сферы, млн руб.:	334,98	52,98
средств федерального бюджета	45,8	0
средств областного бюджета	70,27	47,76
средств городского бюджета	218,91	5,22
Среднемесячная номинальная начисленная заработная плата работников организаций, руб.	38 286,9	42 593,2
Среднесписочная численность работающих, чел.	1 809	1 941

### ДИНАМИКА ВВОДА В ДЕЙСТВИЕ ЖИЛЬЯ, ТЫС. М<sup>2</sup>









В 2019 году развивалась инфраструктура системы образования. Открыты МБОУ «Начальная школа – детский сад №8», МБОУ «Начальная школа – детский сад №26 «Акварель». Новое современное здание получило МБДОУ д/с №27 «Жар-птица», открыто МБДОУ д/с №9 «Щелкунчик».

В рамках муниципального проекта «Народная стройка – стадион для всех», реализуемого на основе объединения усилий горожан, власти, общественных организаций и бизнес-сообщества, были реконструированы и получили современное оснащение школьные стадионы общеобразовательных учреждений №№1, 9, 12, 27, 30, 34, 49.

## ТРАНСПОРТ И СВЯЗЬ

Показатель	2018	2019
Количество аэропортов	1	1
Количество железнодорожных вокзалов	1	1
Количество автовокзалов	1	1
Количество регулярно обслуживающих авиакомпаний	19	18
Количество обслуживаемых авиарейсов в неделю	71	75
Количество автопредприятий:	56	81
автобусных	3	1
таксомоторных	53	80
Количество отделений почтовой связи	31 <sup>1</sup>	31
Количество городских АТС	43 <sup>1</sup>	44
Количество операторов сотовой связи	5 <sup>1</sup>	5

<sup>1</sup> Данные откорректированы.

Экономические показатели	2018	2019
Число действующих предприятий и организаций по видам экономической деятельности:		
транспортировка и хранение, ед.	1 468	1 335
деятельность в области информации и связи, ед.	578	552
Объем транспортных услуг, оказанных населению, млн руб.	1 052,7	1 016,5
Объем услуг связи, оказанных населению, млн руб.	10 183,4	9 989,3
Оборот организаций по видам экономической деятельности:		
транспортировка и хранение, млн руб.	3 985,3	3 744,3
деятельность в области информации и связи, млн руб.	15 720,2	15 313,6

Доля оборота организаций по виду экономической деятельности в общем обороте организаций:		
транспортировка и хранение, %	1,5	1,3
деятельность в области информации и связи, %	5,8	5,4
Среднемесячная номинальная начисленная заработная плата по видам экономической деятельности:		
транспортировка и хранение, руб.	34 178,5	36 185,8
деятельность в области информации и связи, руб.	51 121,2	58 668
Среднесписочная численность работающих по видам экономической деятельности:		
транспортировка и хранение, чел.	6 123	6 649
деятельность в области информации и связи, чел.	3 186	3 338

Общественный транспорт	2018	2019
Количество троллейбусов, ед.	66	35
Количество автобусов на городских и пригородных маршрутах, ед.	562	618
Количество троллейбусных маршрутов, ед.	6	4
Количество городских автобусных маршрутов, ед.	34	38
Количество пригородных автобусных маршрутов, ед.	64	85
Протяженность троллейбусных линий, км	48	48

Пассажирские перевозки	2018	2019
Пассажиров, перевезенных авиатранспортом, чел.	455,902	468,672
Маршрутные автобусные пассажирские перевозки, млн чел.	32,9	30,9

По мнению экспертов ОНР, в 2019 году Белгород вошел в тройку лидеров среди городов России по качеству дорог. В рамках проекта в областном центре были отремонтированы 15 дорожных объектов протяженностью 16,25 км.

По маршрутам регулярных перевозок в 2019 году эксплуатационными автобусами перевезено 30,5 млн пассажиров, что на 11,6% больше, чем в 2018 году. Пассажирооборот в 2019 году составил 236,2 млн пассажиро-км, что выше показателей предыдущего года на 15,5%.

## ТОРГОВЛЯ И ОБЩЕСТВЕННОЕ ПИТАНИЕ

Показатель	2018	2019
Предприятия розничной торговли – всего, в том числе, ед.:	2 343	2 414
ярмарки	6	6
магазины – всего, из них:	2 036	2 064
торговые центры	48	49
павильоны	112	124
палатки, киоски	189	220

Предприятия оптовой торговли, <i>ед.</i>	112	112
Обеспеченность населения торговыми площадями на 1 000 чел. населения, <i>м<sup>2</sup></i>	1 182,1	1 105,6
Предприятия общественного питания, из них, <i>ед.</i> :	706	726
рестораны, бары, кафе	283	285
столовые учебных заведений, организаций, промышленных предприятий	182	182
общедоступные столовые, закусочные	20	23
Обеспеченность посадочными местами в открытой сети общественного питания на 1 000 чел. населения, <i>мест</i>	58	57,8

В 2019 году количество предприятий торговли увеличилось на 3% и составило 2 414 ед. На территории областного центра осуществляют свою деятельность 2 064 магазина розничной торговли общей площадью 434 797,7 м<sup>2</sup>, что на 1,1% больше, чем в 2018 году. По сравнению с 2018 годом на 1,9% увеличилось количество крупных торговых объектов, в итоге их число составило 55 ед., из них: 90% (49 ед.) – торговые центры; 10% (6 ед.) – ярмарки.

Экономические показатели	2018	2019
Оборот розничной торговли, <i>млрд руб.</i>	161,7	170,5 <sup>1</sup>
Оборот розничной торговли на душу населения, <i>тыс. руб.</i>	412,7	433,5 <sup>1</sup>
Оборот общественного питания, <i>млн руб.</i>	4 172,6 <sup>2</sup>	4 425,6 <sup>1</sup>
Оборот общественного питания на душу населения, <i>руб.</i>	10 649,8 <sup>2</sup>	11 252,48 <sup>1</sup>
Среднемесячная номинальная заработная плата работников организаций оптовой и розничной торговли, по ремонту автотранспортных средств и мотоциклов, <i>руб.</i>	33 288	36 005
Среднесписочная численность работников в организациях оптовой и розничной торговли, по ремонту автотранспортных средств и мотоциклов (без субъектов малого предпринимательства), <i>чел.</i>	8 734	7 951

<sup>1</sup> Оценочное значение.

<sup>2</sup> Данные за 2018 г. откорректированы.

## СФЕРА УСЛУГ

Показатель	2018	2019
Предприятия бытового обслуживания населения – всего, в том числе, <i>ед.</i> :	935	940
по ремонту, окраске и пошиву различных изделий	165	165
по ремонту и техническому обслуживанию бытовой техники	60	60

по ремонту и техническому обслуживанию транспортных средств	138	141
по ремонту и строительству жилья	54	54
химчистки	7	7
фотоателье	30	30
прачечные	2	2
бани, душевые	25	25
парикмахерские и косметические салоны	340	342
автостоянки	31	31
ритуальные услуги	38	38
прочие виды услуг	45	45
Обеспеченность населения города бытовыми услугами на 1 000 человек населения, %	106,3	106
Платные услуги, оказанные населению, млн руб.:	26 674,7	27 491,7
бытовые	174,1	161
транспортные	1 052,7	1 016,5
связи	10 183,4	9 989,3
жилищно-коммунальные	11 253,6 <sup>1</sup>	11 810,1
культуры	235,2	197
гостиниц и аналогичных средств размещения, в том числе санаторно-оздоровительные	н/д <sup>2</sup>	1
физической культуры и спорта	96,9	97,2
медицинские	1 092,7	1 277,6
ветеринарные	н/д <sup>2</sup>	14,8
образовательные	2 303,5	2 584
прочие виды платных услуг	122,5	168,2

<sup>1</sup> Данные за 2018 г. откорректированы.

<sup>2</sup> Данные не публикуются в целях обеспечения конфиденциальности.

## БЮДЖЕТ ГОРОДА

Структура доходов и расходов бюджета	2018		2019	
	млн руб.	%	млн руб.	%
Доходы:	9 691,9	100	11 352	100
налоговые и неналоговые доходы, из них:	4 693,4	48,4	4 572,2	40,3
налог на совокупный доход	336,1	7,2	338,4	7,4
налог на доходы физических лиц	1 412,2	30,1	1 678,5	36,7
налог на имущество физических лиц	349,1	7,4	365	8
земельный налог	1 283,9	27,4	1 252,7	27,4
безвозмездные поступления	4 998,5	51,6	6 779,8	59,7
Расходы:	10 025,55	100	11 448,08	100
общегосударственные вопросы	452,96	4,5	435,96 <sup>1</sup>	3,8

правоохранительная деятельность	143,8	1,4	149,01 <sup>2</sup>	1,3
национальная экономика	1 548,47	15,4	2 277,73	19,9
жилищно-коммунальное хозяйство	588,37	5,9	777,26	6,8
социально-культурные, из них:	7 116,58	71	7 630,34	66,6
образование	4 955,3	69,6	5 425,13	71,1
культура и кинематография	224,13	3,1	231,52	3
социальная политика	1 738,18	24,4	1 759,35	23,1
физическая культура и спорт	167,21	2,3	183,18	2,4
средства массовой информации	31,76	0,4	31,16	0,4
охрана окружающей среды	1,53	0,02	1,65	0,01

<sup>1</sup> Сумма расходов на общегосударственные расходы без учета затрат на деятельность ЗАГС.

<sup>2</sup> Сумма расходов на правоохранительную деятельность учитывает затраты на деятельность ЗАГС.

Поступление налоговых доходов в бюджеты разных уровней от налогоплательщиков г. Белгорода, млн руб.	2018	2019
Всего, в том числе:	32 423	34 646,64
в федеральный бюджет	9 272,7	10 536,08
в региональный бюджет	19 673,6	20 387,16
в бюджет городского округа	3 476,7	3 723,4
Всего налоговых доходов на душу населения, руб.	82 699	88 095,8

## СОЦИАЛЬНО-ТРУДОВАЯ СФЕРА

Занятость населения	2018	2019
Среднесписочная численность работников в организациях (без субъектов малого предпринимательства), чел.	104 330	104 689
Количество занятых в сфере материального производства (крупные и средние предприятия), тыс. чел.	46,2	45,8
Количество занятых в бюджетной сфере, тыс. чел.	49,1	48,6
Количество занятых в сфере малого предпринимательства, тыс. чел.	54,2 <sup>1</sup>	54,2 <sup>1</sup>
Удельный вес граждан, занятых в экономике города, в общей численности населения, %	52,46	56,5
Численность официально зарегистрированных безработных (на конец года), чел.	1 438	1 243
Уровень зарегистрированной безработицы, %	0,69	0,59

<sup>1</sup> Сбор данных осуществляется один раз в пять лет.

По данным управления по труду и занятости населения Белгородской области, на конец декабря 2019 года численность безработных граждан, зарегистрированных в государственных учреждениях службы занятости населения, составила 1 243 человека, из которых 833 получали пособие. Потребность организаций в рабочей силе на конец декабря 2019 года составила 5 146 человек.

Среднемесячная заработная плата, руб.	2018	2019
Среднемесячная номинальная начисленная заработная плата (без выплат социального характера и без субъектов малого предпринимательства), руб.	36 805,4	40 032,3
Среднемесячная номинальная начисленная заработная плата (без выплат социального характера) работников бюджетной сферы, руб.:		
муниципальных дошкольных образовательных учреждений	19 741	22 193
муниципальных общеобразовательных учреждений:		
учителей	29 866	34 146
педагогических работников	28 530	32 373
прочего персонала	23 257	17 289
работников муниципальных учреждений дополнительного образования	25 482,5 <sup>1</sup>	28 652 <sup>1</sup>
учреждений здравоохранения:		
врачей	56 051	60 892
среднего медицинского персонала	29 038	31 614
младшего медицинского персонала	27 550 <sup>1</sup>	29 466
муниципальных учреждений культуры и искусства	31 604,3 <sup>1</sup>	33 706,4

<sup>1</sup> Данные откорректированы.

## ДИНАМИКА РАЗМЕРА СРЕДНЕМЕСЯЧНОЙ НОМИНАЛЬНОЙ НАЧИСЛЕННОЙ ЗАРАБОТНОЙ ПЛАТЫ





Показатель	2018	2019
Число медицинских учреждений, функционирующих на территории города, ед.:	27 <sup>1</sup>	24 <sup>1</sup>
областного подчинения	27	24
частные	н/д	н/д
межведомственные	н/д	н/д
Больничные учреждения, ед.:	5	5
клинические	4	4
детские	1	1
Госпитали, ед.	1	1
Поликлинические учреждения, ед., из них:	4 <sup>2</sup>	4 <sup>2</sup>
детские	0 <sup>2</sup>	0 <sup>2</sup>
стоматологические, из них:	3	3
детских	1	1
Учреждений родовспоможения, ед.:	2 <sup>3</sup>	2 <sup>3</sup>
перинатальных центров	2 <sup>3</sup>	2 <sup>3</sup>
родильных отделений	0	0

<sup>1</sup> Указаны медицинские учреждения областного подчинения. Без учета коммерческих учреждений здравоохранения.

<sup>2</sup> Указаны самостоятельные юридические лица без учета поликлиник, входящих в состав других медучреждений.

<sup>3</sup> В составе областной клинической больницы.

Общие данные	2018	2019
Число работающих в учреждениях здравоохранения, чел.:		
врачей	936	932
участковых врачей и врачей общей практики	139	151
среднего медицинского персонала	1 970	2 326
Зарботная плата сотрудников учреждений здравоохранения, руб.		
врачей	56 051	60 892
среднего медицинского персонала	29 038	31 614
младшего медицинского персонала	27 550 <sup>1</sup>	29 466
Уровень госпитализации в учреждения здравоохранения, случ. на 100 000 чел. населения	12,6 <sup>2</sup>	11,5 <sup>2</sup>
Доля населения, охваченного медицинскими осмотрами, %	36,9 <sup>2:3</sup>	50,35 <sup>2:3</sup>
Объем медицинской помощи в расчете на одного жителя:		
стационарной медицинской помощи, койко-дни	1,13 <sup>2</sup>	0,91 <sup>2</sup>
амбулаторно-поликлинической помощи, посещения	5,54 <sup>2</sup>	6,1 <sup>2</sup>
дневных стационаров всех типов, пациенто-дни	0,33 <sup>2</sup>	0,254 <sup>2</sup>
скорой медицинской помощи, вызовы	0,32 <sup>4</sup>	0,63 <sup>4</sup>
Количество врачебных больничных коек, ед.	1 311	1 256

<sup>1</sup> Данные откорректированы.

<sup>2</sup> Данные рассчитаны, исходя из численности населения на 1 января отчетного года.

<sup>3</sup> % к населению.

<sup>4</sup> Зона обслуживания – Белгородская область.

Показатель	2018	2019
Пенсионеры:	120 533	126 242
граждане от 90 до 100 лет	889	1 329
граждане старше 100 лет	6	6
Население, получающее социальные услуги на дому	1 540	1 469
Инвалиды и участники ВОВ:	249	211
освободители г. Белгорода	2	1
участники Курской битвы	17	11
Вдовы участников и инвалидов ВОВ	738	653
Несовершеннолетние узники	145	131
Репрессированные и пострадавшие от политических репрессий	512	464
Труженики тыла	1 963	1 686
Дети войны	22 780	22 699
Ветераны труда	32 233	32 453
Ветераны боевых действий:	3 104	3 119
участники боевых действий в Афганистане	890	872
участники боевых действий на Северном Кавказе	2 197	2 231
Участники ликвидации последствий катастрофы на ЧАЭС	726	715
Граждане из подразделений особого риска	75	74
Почетные граждане города Белгорода	30	33
Герои Российской Федерации	1	1
Герои Советского Союза	0	0
Герои Социалистического Труда	2	2
Почетные доноры СССР, Красного Креста РСФСР и России	2 818	2 840

Обеспечение социальной поддержки населения	2018	2019
Количество учреждений социального обслуживания, функционирующих на территории города, ед., из них:	6	8
приютов / в них мест	1 / 40	1 / 40
детских домов / в них мест	1 / 35	1 / 32
домов ребенка / в них мест	1 / 110	1 / 110
из них:		
государственных	3	5
муниципальных	3	3
иных форм собственности	0	0
Численность граждан, пользующихся мерами социальной поддержки, чел.:	108 867	120 596
пенсионеры	65 110	н/д
Приемные семьи / в них детей, чел.	37 / 59	37 / 57
Одинокие матери, пользующиеся мерами социальной поддержки, чел.	1 925	979
Многодетные семьи, ед.	2 235	2 340
Семьи военнослужащих, проходящих военную службу по призыву, получающие пособия, ед.	13	7
Семьи, имеющие детей-инвалидов, ед.	789	815
Дети в возрасте до 16 (18) лет, на которых выплачивается ежемесячное пособие, чел.	8 172	7 451
Количество семей, получивших субсидии на оплату жилья и коммунальных услуг, ед.	1 076	965
Дети-сироты, чел.	90	90
Дети, оставшиеся без попечения родителей, чел.	218	228

Общее образование	2018	2019
Количество общеобразовательных учреждений, <i>ед.</i> , в том числе:	51	53
муниципальные общеобразовательные учреждения, из них:	47	49
лицей	4	4
гимназии	5	5
средние школы с углубленным изучением отдельных предметов	1	1
начальные общеобразовательные школы	2	4
основные общеобразовательные школы	1	1
средние общеобразовательные школы	30	30
общеобразовательные школы	1	1
центры образования	3	3
Школы для детей с ограниченными возможностями здоровья (коррекционные), <i>ед.</i>	2	2
Государственные общеобразовательные учреждения, <i>ед.</i> , из них:	2	2
общеобразовательные школы (лицей)-интернаты	2	2
Негосударственные (частные) общеобразовательные школы, <i>ед.</i>	2	2
Численность обучающихся в общеобразовательных учреждениях, <i>чел.</i> :	40 392	41 017
государственных	568	534
муниципальных	39 467	40 122
негосударственных (частных)	357	361
Выпускников общеобразовательных учреждений, <i>чел.</i>	1 577	1 588
Количество медалистов за особые успехи в учении, <i>чел.</i>	239	183
Количество стипендиатов мэра города Белгорода	100	100
Количество победителей и призеров научно-исследовательских конференций, олимпиад, конкурсов и фестивалей регионального уровня и выше, <i>чел.</i>	2 123	2 203
Средняя наполняемость классов муниципальных общеобразовательных учреждений, <i>чел.</i>	25,75	25,44
Охват учащихся образовательными услугами повышенного уровня, %	55,95	55,95
Охват детей и подростков организованным летним отдыхом и оздоровлением, %	83,2	76,2
Охват учащихся общеобразовательных учреждений начальной профессиональной подготовкой, %	16,5	15,4
Численность работников муниципальных общеобразовательных учреждений, <i>чел.</i>	4 041	4 120

Статус базовых школ Российской академии наук получили МБОУ «Лицей № 9» и МАНОУ «Шуховский лицей».

Абсолютным победителем регионального конкурса «Школа года – 2019» стало МАОУ «Центр образования № 1», директор Гребенников Ю.Б. Призером регионального конкурса «Детский сад года – 2019» стало МБДОУ д/с № 68, заведующий Коломыченко С.С.

Бронзовым призером XXIV Международной астрономической олимпиады в румынском городе Пятра-Нямц стал Дрибноход Евгений, обучающийся 10-го класса МБОУ «Лицей № 9» г. Белгорода.

Победителем Всероссийского конкурса «Педагогический дебют – 2019» в номинации «Молодые управленцы» стал заместитель директора МБОУ «Центр образования № 15 «Луч» Долгих В.Л. Победу в физкультурно-спортивной номинации Всероссийского конкурса «Сердце отдаю детям» одержал Жильцов А.Н., тренер-преподаватель МБУДО ДЮСШ «Турист».

В топ-10 Всероссийского конкурса «Завуч года – 2019» вошла заместитель директора МБОУ «Гимназия № 3» Бондаренко Е.В., в топ-100 – заместитель директора МБОУ СОШ № 28 Шемаева С.С.

Победителем регионального конкурса «Директор школы – 2019» стал директор МБОУ СОШ № 17 Шейченко М.С. Победителем регионального этапа и лауреатом заключительного этапа Всероссийского конкурса профессионального мастерства «Педагог-психолог России – 2019» стала Киверник А.З., педагог-психолог МБОУ СОШ № 28.

Призером регионального конкурса «Учитель года России – 2019» в номинации «Педагогический дебют» стал Алферов А.Г., учитель географии МБОУ СОШ № 50.

Победу в конкурсе на присуждение премий лучшим учителям Белгородской области за достижения в педагогической деятельности одержали Засыпкина Т.А., учитель английского языка МБОУ «Гимназия № 5», Поленова Ю.Е., учитель физики МБОУ «Лицей № 9», Скрыпникова С.Н., учитель химии МБОУ «Гимназия № 3».

Дополнительное образование	2018	2019
Учреждения дополнительного образования для детей, ед.:	32 <sup>1;2</sup>	32 <sup>1</sup>
государственных	2	-
муниципальных	26 <sup>1;2</sup>	26 <sup>1</sup>
иных форм собственности	6	6
из них:		
спортивных школ, в том числе:	12 <sup>1;2</sup>	13 <sup>1</sup>
муниципальных	12 <sup>1;2</sup>	13 <sup>1</sup>
школ искусств	1	1
музыкальных школ (включая музыкально-хоровую школу)	4	4
художественных школ	1	1
Воскресных школ	15	15
Численность обучающихся в образовательных учреждениях дополнительного образования, чел.:	28 007 <sup>1;2</sup>	27 547 <sup>1</sup>
государственных	2	-
муниципальных	26 400 <sup>1;2</sup>	25 866 <sup>1</sup>
иных форм собственности	1 607	1 681
из них:		
школы искусств	1 157	1 195
художественные школы	761	750
музыкальные школы, музыкально-хоровые школы	3 634	3 648
спортивные школы	7 858 <sup>1;2</sup>	8 590 <sup>1</sup>
Охват детей дополнительным образованием, %	95 <sup>2</sup>	95,2
Численность работающих в муниципальных учреждениях дополнительного образования, чел., из них:	1 151 <sup>1;2</sup>	1 117 <sup>1</sup>
педагогов	504	522

<sup>1</sup> С учетом физкультурно-спортивных учреждений, реализующих программы спортивной подготовки.

<sup>2</sup> Данные откорректированы.

В 2019 году управление образования администрации города Белгорода стало победителем всероссийского конкурса проектов региональных / муниципальных систем организации питания обучающихся в общеобразовательных организациях.

Победителем регионального конкурса «Воспитатель года – 2019» стал Борзых И.С., инструктор по физической культуре МБДОУ д/с №56.

Старший методист МБУ НМИЦ Никитенко И.М. стала победителем (2-е место) регионального конкурса муниципальных методических служб.

Романькова Е.В., заведующий библиотекой МАНОУ «Шуховский лицей» г. Белгорода, стала победителем областного конкурса на соискание премии Губернатора Белгородской области среди библиотекарей библиотек общеобразовательных организаций Белгородской области.

В 2019 году команда МБОУ СОШ №50 стала победителем финального этапа Всероссийских спортивных соревнований школьников «Президентские спортивные игры» в общекомандном зачете.

Профессиональное образование	2018	2019
Количество учреждений среднего профессионального образования, ед.	9	9
Численность учащихся учреждений среднего профессионального образования, чел.	7 840	7 933
Государственные вузы, ед.	4	4
Филиалы государственных вузов, ед.	0	0
Негосударственные вузы, ед.	1	1
Количество студентов вузов, чел., из них:	43 626	42 291
студентов-иностранцев	5 317	5 392
Количество преподавателей учреждений среднего и высшего профессионального образования, чел.	3 208	3 826

Памятники истории и культуры, ед.	2018	2019
Всего, в том числе:	86	86
архитектуры	45	45
истории, из них:	28	28
зданий	7	7
братских могил	8	8
искусств	8	8
археологии	2	2
достопримечательных мест	3	3

В рамках подготовки к празднованию 74-й годовщины Победы в Великой Отечественной войне администрацией города Белгорода были осуществлены текущие ремонты памятников воинской славы, расположенных на территории города. Также в 2019 году были организованы работы по исполнению решений комиссии по увековечению памяти выдающихся личностей и исторических событий:

- на территории, прилегающей к ЗАО «Белгородская областная типография» (пр. Б. Хмельницкого, д. 111а), торжественно открыт памятный объект «Типографская наборная строкоотливная машина «Линотип»;

- по улице Корочанской, 85а (в районе завода «Очаково») установлен камень в память о белгородцах, сожженных на камышитовом заводе в 1942 году;

- именем Героя Советского Союза Ачкасова Анатолия Григорьевича названа одна из улиц города Белгорода;

- имя оперуполномоченного ОКР «Смерш» капитана Шатохина Ивана Кирилловича, погибшего в боях под Белгородом, увековечено на братской могиле советских воинов, расположенной по ул. Широкой, 1;

- на доме 11 по ул. Преображенской торжественно открыта мемориальная доска Почетному гражданину Белгородской области Держач Марии Афанасьевне;

- на фасаде дома 48 по Народному бульвару была открыта мемориальная доска Герою Социалистического Труда Михайлову Андрею Дмитриевичу.

В 2019 году городской округ «Город Белгород» приступил к исполнению федерального проекта «Культурная среда» национального проекта «Культура». Для четырех детских музыкальных школ города были приобретены музыкальные инструменты, звуковое и сценическое оборудование, мебель, а также музыкальная литература и учебные пособия.

Переоснащена по модельному стандарту библиотека-филиал №20 МБУК «Централизованная библиотечная система г. Белгорода». В ходе реализации проекта в библиотеке были выполнены работы по внутренней отделке помещений, полностью обновлено внутреннее пространство. Кроме абонементов и читального зала появились интерактивная игровая зона для организации интеллектуального и творческого досуга, зоны Wi-Fi и мини-коворкинга.



Учреждения культуры, ед.	2018	2019
Театры	2	2
Филармонии	1	1
Музеи	7	7
Зоопарки	1	1
Учреждения культуры клубного типа	5	5
Кинозалы	24	25
Общедоступные (публичные) библиотеки, из них:	25	25
муниципальные	22	22
Школьные библиотеки	47	48
Библиотеки ссузов	11	11
Библиотеки вузов	6	6
Парки культуры и отдыха	5 <sup>1</sup>	5

<sup>1</sup> Данные откорректированы.

Творческие объединения и артисты	2018	2019
Количество культурно-досуговых формирований, ед.	176	175
Коллективы художественной самодеятельности, ед., из них:	116	115
детские	50	51
Солисты филармонии, чел.	27	22
Актеры драматического театра, чел., из них:	43	43
народные артисты	2	2
заслуженные артисты	4	4
Актеры театра кукол, чел., из них:	20	20
заслуженные артисты	3	3

В 2019 году с целью создания условий популяризации театрального искусства среди жителей и гостей Белгорода был реализован проект «Организация «Театрального сезона» в парке Победы». Также был реализован муниципальный проект «Создание экскурсионной мобильной площадки «Пройдемся по Белгороду», направленный на организацию культурно-познавательного досуга жителей и гостей города.

В число ярких, зрелищных, культурно-массовых мероприятий минувшего года вошли:

- комплекс мероприятий «Театральное закулисье», посвященный Году театра;
- цикл мероприятий «Белгородская область: история и современность», приуроченный к 65-летию со дня образования Белгородской области;
- праздничные мероприятия «Победная весна» ко Дню Победы.

Впервые ко Дню города состоялся масштабный конкурс-фестиваль «Белгород вдохновляет!». Городские и районные музыкальные коллективы, камерные симфонические, духовые оркестры и отдельные исполнители представили свои программы. Лучших исполнителей выбирали народным онлайн-голосованием.

Также наиболее крупными культурно-массовыми мероприятиями в 2019 году стали:

- III фестиваль «Новогодняя ярмарка на Соборной»;
- II фестиваль вареников;
- «Масленица-2019»;
- Фестиваль цветочных композиций в рамках «Зеленой столицы»;
- Культурный марафон «Белгород объединяет»;
- V кулинарный фестиваль «Русская каша».

По итогам областного конкурса «Лидеры туриндустрии» культурный марафон «Белгород объединяет» признан одним из лучших событийных мероприятий в регионе в 2019 году.

Фестиваль вареников вошел в пятерку наиболее привлекательных событий на Старый Новый год по версии аналитического агентства «ТурСтат».

### ДИНАМИКА ПОСЕЩАЕМОСТИ КИНОЗАЛОВ, МУЗЕЕВ И ТЕАТРОВ, ТЫС. ПОСЕЩЕНИЙ



Развитие культуры и искусства	2018	2019
Охват населения библиотечным обслуживанием, %	44,1	43,8
Книжный фонд общедоступных (публичных) библиотек, тыс. экз., из них:	3 108,42	3 113,78
муниципальных	588,72	588,13
Число читателей в общедоступных (публичных) библиотеках, тыс. чел.	148,7	159,6
Посещений театров, тыс. пос.	128,9	124,2
Посещений музеев, тыс. пос.	628,8	649,5
Посещений кинозалов, тыс. пос.	1 098,5	1 110
Посещений филармонии, тыс. пос.	105,6	85,8

Материально-техническая база отрасли, ед.	2018	2019
Всего спортивных сооружений	1 129 <sup>1</sup>	1 144
Многофункциональные спортивные комплексы	5	5
Стадионы	9	9
Футбольные поля	47	47
Теннисные корты:	20	20
муниципальные	5	5
частные	15	15
Спортивные залы	119	122
Лыжные базы	22	22
Плавательные бассейны, из них:	39	40
крытые	21 <sup>1</sup>	22

<sup>1</sup> Данные за 2018 г. откорректированы.

Наиболее массовыми видами спорта в городе являются: футбол, спортивный туризм, плавание, русская лапта, волейбол, легкая атлетика, баскетбол, шахматы, пулевая стрельба.

Наибольшее количество участников и зрителей собирают такие общегородские мероприятия, как Всероссийский Олимпийский день, традиционный спортивный праздник, посвященный Всероссийскому Дню физкультурника, «Оранжевый мяч» по уличному баскетболу, «Кросс нации».

С целью создания условий для развития физической культуры и спорта управление по физической культуре и спорту участвует в реализации проектного управления. В 2019 году в городе реализованы следующие городские проекты:

1. Реализация III этапа внедрения Всероссийского физкультурно-спортивного комплекса «Готов к труду и обороне» на территории города Белгорода («Навстречу комплексу ГТО!»).

2. Развитие женского футбола на территории города Белгорода.

3. Развитие любительского хоккея на территории города Белгорода.

На 2020 год управлением запланирована реализация следующих проектов:

1. Фестиваль Sportsweeks.
2. ЛФК для граждан пожилого возраста.
3. Фестиваль «Белая лига».

Уровень спортивного мастерства белгородцев	2018	2019
Количество горожан, занимающихся в спортивных клубах, секциях, чел.	182 854	185 231
Удельный вес населения, систематически занимающегося физической культурой и спортом, %	46,8	48,1
Численность населения города, принявшего участие в тестировании Всероссийского комплекса «ГТО», чел.	23569	20693
Всего спортсменов-разрядников, чел.	4 116	2 051
Количество кандидатов и мастеров спорта	227 <sup>1</sup>	92
Количество спортсменов, получивших звание «Мастер спорта международного класса», чел.	1	2
Количество штатных тренеров, чел.	95	99
Количество профессиональных команд, ед.	4 <sup>2</sup>	4
Количество проведенных соревнований, ед.	440	460

<sup>1</sup> Данные за 2018 г. откорректированы.

<sup>2</sup> Учтены штатные единицы.

Особое внимание уделяется совершенствованию спортивной инфраструктуры. В рамках реализации регионального проекта «Спорт – норма жизни» к 2024 году осуществится строительство плавательного бассейна, футбольного манежа, 2 стадионов и 2 физкультурно-оздоровительных комплексов.

В 2019 году в городе проведено 460 физкультурно-спортивных мероприятий, в том числе международного и всероссийского уровней.

В 2019 году город Белгород впервые в истории удостоился права проведения чемпионата России по шоссейным велогонкам.

В городе функционируют 58 спортивных федераций, в которых занимаются более 40 000 человек, из них только за 2019 год массовые разряды выполнили более 2 050 человек, а звание мастер спорта России и мастер спорта международного класса присвоено 37 спортсменам.

Белгородчина гордится своими спортсменами. Бочеров Константин стал бронзовым призером первенства Европы (Швеция) по тхэквондо среди юниоров и юниорок.

Глуценко Глеб Аркадьевич стал победителем чемпионата Европы по тхэквондо среди слабослышащих, который проходил в г. Анталья (Турция).

На турнире в Боснии и Герцеговине Шамиль Гаджимусаев завоевал бронзовую медаль чемпионата мира по кикбоксингу в дисциплинах «фулл-контакт с лоу-киком» и «К-1».

Котенёва Елизавета на чемпионате мира по художественной гимнастике среди юниорок в составе сборной команды России по групповым упражнениям завоевала 4 золотые медали из 4 возможных.

Зубков Олег стал победителем первенства Европы в г. Париж (Франция) по гиревому спорту среди юношей 17-18 лет.

Сидельников Кирилл стал чемпионом Европы по самбо (Испания).

Состояние жилищно-коммунального хозяйства	2018	2019
Установленная производственная мощность водопроводов, тыс. м <sup>3</sup> / сутки	169,19	169,19
Одинокое протяжение водопроводной сети, км	1 162,61	1 242,37
Отпущено воды всем потребителям, млн м <sup>3</sup> , из них:	28,5	28,5
населению	21,9	22,1
Отпуск воды в расчете на одного жителя, л / сутки	152,9 <sup>1</sup>	153,7
Одинокое протяжение канализационных сетей на конец года, км	849,97	1 014,39
Установленная пропускная способность очистных сооружений, тыс. м <sup>3</sup> / сутки	150	150
Электропотребление в быту на 1 жителя, кВт-ч	709,19	699,3
Протяженность линий электропередачи, км	5 559 <sup>1</sup>	5 831,4 <sup>1</sup>
Число источников теплоснабжения, ед.	67 <sup>1</sup>	66
Суммарная мощность источников теплоснабжения, Гкал / час	1 113,15 <sup>1</sup>	1 113,88
Отпущено тепловой энергии, млн Гкал, из них:	1,7	1,5
населению	1,3	1,1
Протяженность тепловых и паровых сетей в двухтрубном исчислении на конец года, км	335,9	336,56
Одинокое протяжение уличной газовой сети на конец года, км	758,55 <sup>1</sup>	765,66
Отпущено сетевого газа всем потребителям, млн м <sup>3</sup> , из них:	958,644	908,812
населению	136,7	127,529

<sup>1</sup> Данные за 2018 г. откорректированы.

В 2019 году:

- проложено 79,8 км новых сетей водоснабжения;
- заменено 4,27 км ветхих сетей водоснабжения;
- проложено 164,4 км новых канализационных сетей;
- проложено 272,4 км линии электропередачи
- проложено 7,1 км уличной газовой сети

## ЖИЛИЩНЫЙ ФОНД

Состояние жилищного фонда	2018	2019
Жилищный фонд города, <i>тыс. м<sup>2</sup></i> , в том числе:	9 862,7	9 980,6
муниципальный	199,2	190,7
частный	9 485,2	9 610,7
государственный	178,3	179,2
Количество многоквартирных домов, <i>ед.</i> :	1 808	1 811
Количество дворов многоквартирных домов, <i>ед.</i>	1 043	1 043
Число жилых квартир в расчете на 1 000 человек населения, <i>ед.</i>	440,73 <sup>1</sup>	444,3
Площадь аварийного жилья, <i>тыс. м<sup>2</sup></i>	2,91	6,95
Снесено аварийного жилья, <i>тыс. м<sup>2</sup></i>	1,99	2,534

<sup>1</sup> Данные за 2018 г. откорректированы.

В 2019 году введено в эксплуатацию 128,8 тыс. м<sup>2</sup> жилья, в том числе многоквартирного – 74,4 тыс. м<sup>2</sup> и индивидуального – 54,4 тыс. м<sup>2</sup>. В целях обеспечения запланированных объемов ввода многоэтажного и индивидуального жилья в администрации города Белгорода разработан план мероприятий по вводу в эксплуатацию жилых домов, в состав которых входят:

1. Обследование микрорайонов ИЖС для определения степени готовности и выявления жилых домов, готовых к постановке на кадастровый учет.
2. Проведение консультационной работы с застройщиками о порядке налогообложения на строение.
3. Проведение оперативных совещаний с застройщиками.
4. Осуществление контроля исполнения инвестиционных проектов.

## БЛАГОУСТРОЙСТВО

Городская инфраструктура	2018	2019
Количество улиц, переулков, проездов, тупиков, ед.	700	702
Общая протяженность улиц, проездов, набережных, км, из них:	551,5	551,5
обеспеченных подземными водостоками	162,1	162,1
Количество проспектов, ед.	5	5
Количество бульваров, ед.	5	5
Количество площадей, ед.	5	5
Количество парков, лесопарков, ед.	18	18
Количество скверов, ед.	36	36
Количество фонтанов, ед., из них:	21	22
муниципальных	14	15
Количество надземных переходов	2	2
Количество подземных переходов	9	9
Количество городских пляжей, ед.	1	1
Общее число мостов и путепроводов, ед., из них:	37	37
пешеходных	10	10
Количество кладбищ, ед., из них:	12	12
закрытых	9	9
открытых	3	3
оборудованных контейнерными площадками	12	12
Площадь кладбищ, м <sup>2</sup> , из них:	1 552 538	1 552 538
закрытых	1 103 935	1 103 935
открытых	448 603	448 603
Число мест захоронения, ед., из них:	185 912	89 725
свободных	10 390	8 576

Работа по благоустройству и озеленению	2018	2019
Площадь, благоустроенная за год, тыс. м <sup>2</sup>	51,2	51,2
Количество площадок, оборудованных в соответствии с установленными требованиями (без учета площадок общеобразовательных учреждений), ед., в том числе:	952	922
для игр детей дошкольного и младшего школьного возраста	858	828
для занятий физкультурой и спортом	94	94



Успешно реализуется проект «Формирование комфортной городской среды» национального проекта «Жилье и городская среда». В 2019 г. объем выделенных бюджетных средств составил 195,1 млн руб. За их счет было выполнено благоустройство 15 дворовых территорий и 9 общественных пространств. Самыми масштабными проектами стали реконструкция Соборной площади и набережной реки Везелка. В рамках муниципальной программы обновлены 42 двора; план на 2020 г. – 48 дворов.

Озеленение	2018	2019
Площадь зеленых насаждений общего пользования, приходящаяся на 1 жителя, м <sup>2</sup> /чел.	28	31
Высажено саженцев и сеянцев деревьев, ед.	1 029	4 190
Высажено кустов, ед.	15 110	31 161
Высажено цветов, ед.	1 477 664	1 233 447

Парковочные места	2018	2019
Количество платных парковочных мест для автотранспорта (по состоянию на начало года), маш.-м., в том числе:	2 263 <sup>1</sup>	2 322
открытых	1 869 <sup>1</sup>	1 966
закрытых	394	356
Создано за отчетный период платных парковочных мест для автотранспорта, маш.-м., в том числе:	0	59
открытых	0	59
закрытых	0	0

<sup>1</sup> Данные откорректированы.

Среднесписочная численность работников органов государственного и муниципального управления	2018	2019
Работники федеральных государственных органов – всего, чел., из них:	6 929	н/д <sup>1</sup>
федеральных органов власти	5 931	н/д <sup>1</sup>
Работники органов государственной власти Белгородской области – всего, чел., из них:	1 875	н/д <sup>1</sup>
органов исполнительной власти Белгородской области	1 611	н/д <sup>1</sup>
Работники органов местного самоуправления, чел.	487 <sup>2</sup>	500
Депутаты Белгородского городского Совета, чел.	52	37

<sup>1</sup> В соответствии с Распоряжением Правительства РФ от 07.05.2020 г. № 1223-р данное статистическое обследование в 2020 г. переносится на 30.09.2020 г.

<sup>2</sup> Данные откорректированы.

До ноября 2019 года регулярно осуществлялось аналитическое обеспечение работы МИС «Активный горожанин», проводилась работа по продвижению и информационному сопровождению портала. За 10 месяцев 2019 года число пользователей МИС «Активный горожанин» нарастающим итогом составило 8 737 человек. За этот период на портал поступило 7 933 сообщения, из них 2 644 сообщения исполнены (33,3%).

В целом с начала работы портала (август 2016 г.) на него поступило 22 302 сообщения, из которых 17 304 (81,13%) сообщения были исполнены, 821 сообщение (3,68%) осталось на исполнении у структурных подразделений администрации города, 3 388 сообщений (15,19%) были отклонены в соответствии с Едиными правилами модерации.

В сентябре 2018 года Белгород подключился к работе федеральной системы реагирования в социальных сетях «Инцидент-менеджмент». Специалисты структурных подразделений администрации оперативно реагируют на инциденты – проблемы городского развития, обозначенные пользователями в социальных сетях.

В 2019 году специалисты администрации города отработали 3 981 инцидент. Среднее время на подготовку ответа на конец года составляло 4 ч. 18 мин. Новая форма работы с жителями города приносит свои плоды: в среднем 73% пользователей, оставивших критические публикации в адрес органов муниципальной власти, остались удовлетворены ответами ее представителей, а в ряде случаев и выразили свою благодарность за оперативное решение обозначенных проблем.

На территории города государственные и муниципальные услуги предоставляются ГАУ БО «Многофункциональный центр предоставления государственных и муниципальных услуг». В здании по адресу: пр. Славы, 25 функционирует 56 окон, в здании по адресу: ул. Есенина, 9 услуги предоставляются в 25 окнах.

Проектное управление в администрации г. Белгорода	2018	2019
Реализовано проектов, ед.:	72	71
в социальной сфере	36	12
в сфере экономического развития	19	7
в строительстве	1	3
в сфере ЖКХ и транспорта	11	8
в сфере обеспечения безопасности	5	1
в других сферах	-	6
бережливых	-	34

В проектную деятельность вовлечены не только все структурные подразделения администрации города, но и работники предприятий города, активисты общественных организаций, жители города. Наиболее успешными по итогам 2019 года стали такие проекты, как: «Использование современных подходов при формировании антикоррупционного стандарта поведения муниципальных служащих администрации города Белгорода» – разработана единая система запретов, ограничений и дозволений, обеспечивающих предупреждение коррупции на муниципальной службе, внедрен комплекс адаптационных мероприятий антикоррупционной направленности для лиц, впервые поступающих на муниципальную службу (презентация-инструктаж, памятка «Об основах антикоррупционного поведения»); рекламный ролик об ответственности за получение и дачу взятки, изготовлены блокноты с логотипом «Мы за город без коррупции», на подложке которого указаны основные принципы антикоррупционного поведения служащего), закреплена обязанность заполнять справки о доходах в СПО «Справки БК»; «Формирование механизма нивелирования информационных рисков («Мэр онлайн») – получили возможность аккумулирования негативной информации в одном канале связи, эффективный инструмент нивелирования информационных рисков, механизм обратной связи с населением, дополнительную эффективную медиаплощадку, инструмент для изучения общественного мнения; «Ремонт спортивных объектов города Белгорода («Народная стройка – стадион для всех», 1-й этап)» – реконструированы школьные стадионы МБОУ СОШ №№49, 12, МБОУ Лицей №9, МАОУ ЦО №1, МКОУ ОШ №30; «Благоустройство общественных территорий города, определенных по результатам рейтингового голосования» – благоустроено 8 общественных пространств города; «Строительство зданий и оборудование рабочих мест управ администрации города Белгорода» – на территории города построено 27 управ.

Общественное самоуправление	2018	2019
Количество образований ТОС, у которых определены границы, ед., из них:	676	676
действующих	617	546
Советы территорий, ед.	27	27

На территории города Белгорода созданы и активно работают 546 территориальных общественных самоуправлений, в работу которых вовлечено более 225 тысяч человек.

В 2019 году организованы и проведены 193 праздника микрорайонов.

В рамках ежегодного конкурса инициатив по развитию территорий «Белгород меняется» ТОСами города было реализовано 12 проектов на сумму 21,5 млн рублей.

9 победителей ежегодного конкурса «Наш Белгород. Наша инициатива», направленного на поддержку активистов ТОС, получили премии в размере 10 тыс. рублей.

Городские СМИ	2018	2019
Местные телеканалы, ведущие вещание в Белгороде, ед., из них:	3	3
муниципальные	1	1
Суммарный объем собственного вещания местных телеканалов, ч. в год, из него:	18 792	18 473
муниципальных	8 780	8 780
Радиостанции, ведущие эфирное вещание в Белгороде, ед.	13	18
Суммарный объем местного вещания радиостанций, ч. в год, из него:	19 572	19 572
муниципальных	8 780	8 780
Интернет-СМИ, ед., в том числе:	14	14
региональные информационные агентства	2	2
региональные представительства федеральных ИА	3	3
региональные информационные порталы	8	8
муниципальные информационные порталы	1	1
Печатные СМИ, ед., из них:	13	13
муниципальные	1	1
региональные представительства федеральных печатных изданий	3	3

областные	9	9
молодежные	1	1
детские	1	1
общественно-политические	10	10
спортивные	1	1

Общие данные, ед.	2018	2019
Общее количество зарегистрированных преступлений, ед.	3 300 <sup>1</sup>	3 894
Уровень преступности на 100 000 человек населения, случ.	841,9	990,1
Из общего числа зарегистрированных преступлений – совершено несовершеннолетними, случ.	56	53
Число преступлений, совершенных в общественных местах, случ.	1 244 <sup>1</sup>	1 385
Число преступлений против жизни и здоровья граждан, случ.	305	208
Число зарегистрированных преступлений против собственности, случ.	1 957	3 009
Число преступлений против нравственности, случ.	- <sup>1</sup>	- <sup>1</sup>
Число финансовых преступлений, случ.	374	418

<sup>1</sup> Данные откорректированы, исходя из отчета УМВД по г. Белгороду.

В октябре 2019 года в городе Белгороде проведен городской конкурс на звание «Лучший участковый уполномоченный полиции города Белгорода». В конкурсе приняли участие 25 участковых уполномоченных. Победитель и призеры были награждены денежными премиями и почетными грамотами.

В рамках проведения антинаркотической пропаганды и антинаркотического просвещения организован отдых 99 детей из группы риска в период осенних каникул.

В 2019 году создана Добровольная народная дружина города Белгорода. Решением Белгородского городского Совета утверждено положение о материальном поощрении народных дружинников, принимающих активное участие в охране общественного порядка на территории города Белгорода.

## ДИНАМИКА ЗАРЕГИСТРИРОВАННЫХ ПРЕСТУПЛЕНИЙ



## ОХРАНА ОБЩЕСТВЕННОГО ПОРЯДКА

Показатель	2018	2019
Количество добровольных формирований по охране общественного порядка, ед., в том числе:	68	27
советов общественности	27	н/д
студенческих отрядов содействия полиции	10	н/д
добровольных народных дружин	27	27
из числа членов казачьих обществ	4	н/д
Численность граждан, участвующих в работе добровольных формирований по охране общественного порядка, чел.	999	234 <sup>1</sup>
Выявлено административных правонарушений общественными формированиями, ед.	1 609	979
Количество проведенных общегородских мероприятий, в которых приняли участие общественные формирования, ед.	407	256 <sup>2</sup>

<sup>1</sup> С учетом граждан, участвующих в работе добровольных народных дружин.

## ЭКОЛОГИЯ

Показатель	2018	2019
Коэффициент комплексной антропологической нагрузки на окружающую среду:	2,18	2,35
коэффициент загрязнения атмосферного воздуха	3,5	3,9
коэффициент суммарного химического загрязнения питьевой воды	2,38	2,38
коэффициент суммарного загрязнения почвы	0,66	0,76
Удельный комбинаторный индекс загрязнения воды (УКИЗВ)	4,64	4,38
Индекс экологического благополучия	3,69	3,75
Количество предприятий, сбрасывающих неочищенные и недостаточно очищенные сточные воды	30	31



В данном разделе представлены результаты социологического мониторинга уровня удовлетворенности населения города Белгорода.

## ЗДРАВООХРАНЕНИЕ



## ОБРАЗОВАНИЕ



## СОЦИАЛЬНОЕ САМОЧУВСТВИЕ





## ГОРОД И БЛАГОУСТРОЙСТВО



	2018	2019
<b>Индекс развития человеческого потенциала (ИРЧП) (совокупность индексов долголетия, дохода и образования)</b>	<b>0,94</b>	<b>0,93</b>
<b>Интегральный показатель социального самочувствия (максимальное значение – «1», минимальное – «-1»)</b>	<b>0,22</b>	<b>0,18</b>
<b>Индекс благополучия (среднее арифметическое 8 индексов)</b>	<b>0,515<sup>1</sup></b>	<b>0,554<sup>2</sup></b>
<b>Инфраструктурный индекс (уровень комфортности среды обитания, максимальное значение – «1», минимальное – «0»)</b>	<b>0,338<sup>1</sup></b>	<b>0,401<sup>2</sup></b>
Удовлетворенность населения жилищно-коммунальными услугами, %	54,5	50,6
Индекс надежности предоставления коммунальных услуг населению (максимальное значение – «1», минимальное – «0»)	0,99	0,991
Удельная энергоемкость валового муниципального продукта	8,565 <sup>1</sup>	8,309
Доля протяженности сетей уличного освещения, отвечающих нормативным требованиям, от общей протяженности сетей уличного освещения, %	99,89 <sup>1</sup>	99,81
Уровень надежности объектов уличного освещения, %	98,01 <sup>1</sup>	97,97
Ежегодное снижение потребления энергоресурсов в МКД, %	1,2	1
Удовлетворенность населения транспортным обслуживанием, %	63,1	66

Доля муниципальных объектов жилищного хозяйства, отвечающих нормативным требованиям, %	97	98
Доля многоквартирных домов, в которых проведен капитальный ремонт, в общем количестве многоквартирных домов, в которых необходимо провести капитальный ремонт, %	11,7 <sup>1</sup>	13,4
Доля общей площади капитально отремонтированных многоквартирных домов, построенных до 2000 года, %	11 <sup>1</sup>	11,7
Охват территории города разработанной и утвержденной градостроительной документацией по планировке территории, %	41	42,5
Доля застроенных участков в микрорайонах ИЖС с проведенными коммуникациями и построенными подъездными путями в общем количестве участков, %	0	0
Доля протяженности автомобильных дорог общего пользования с твердым покрытием в общей протяженности автодорог общего пользования, %	97,4	99
Доля автомобильных дорог местного значения, относящихся к улично-дорожной сети городского округа, не отвечающих нормативным требованиям, в общей протяженности автомобильных дорог местного значения, относящихся к улично-дорожной сети, %	23,3	21
Ежегодное снижение мест концентрации ДТП, %	13	24
Площадь зеленых насаждений общего пользования на одного жителя, м <sup>2</sup>	28	31
Удовлетворенность населения благоустройством города, %	77	79
<b>Индекс экономического развития (максимальное значение – «1», минимальное – «0»)</b>	<b>0,404<sup>1</sup></b>	<b>0,410</b>
Объем инвестиций в основной капитал из всех источников финансирования на душу населения, тыс. руб.	86,7	90,1
Оборот организаций по видам экономической деятельности, млн руб.	270 481,8	285 009,5
Валовой муниципальный продукт на душу населения, тыс. руб.	505,8 <sup>1</sup>	522,4 <sup>2</sup>
Объем промышленного производства на душу населения, тыс. руб.	246,27	243,9
Оборот розничной торговли на душу населения, тыс. руб.	412,7 <sup>2</sup>	424,5
Объем платных услуг на душу населения, тыс. руб.	169,75 <sup>2</sup>	154,67 <sup>2</sup>
Объем товаров собственного производства, отгруженных на экспорт, млн руб.	6 668,1 <sup>2</sup>	6 868,17 <sup>2</sup>
Число субъектов малого предпринимательства на 10 000 человек населения, ед.	641	609
Налоговые поступления от субъектов малого и среднего предпринимательства в бюджет городского округа «Город Белгород», млн руб.	336,1	338,4

Доля малых инновационных предприятий в общем объеме малых предприятий, %	1,41 <sup>2</sup>	1,6
Удельный вес инновационной продукции в общем объеме отгруженной продукции, %	11,5 <sup>2</sup>	13,9
Число туристов и экскурсантов, чел.	294,8 <sup>3</sup>	368,5
Удовлетворенность населения экономическим развитием города, %	53,9	49,6
<b>Индекс здоровья (максимальное значение – «1», минимальное – «0»)</b>	<b>0,311<sup>1</sup></b>	<b>0,36<sup>2</sup></b>
Ожидаемая продолжительность жизни при рождении, лет	75,29 <sup>1</sup>	75,6 <sup>2</sup>
Среднегодовая численность населения, тыс. чел.	391,99	393,3
Показатель смертности на 1 000 жителей, чел.	10,5 <sup>1</sup>	10,6
Показатель рождаемости на 1 000 жителей, чел.	9,3	8,7
Доля населения, охваченного медицинскими осмотрами, %	36,9 <sup>4</sup>	50,35 <sup>4</sup>
Доля детей I и II групп здоровья в общей численности обучающихся в муниципальных образовательных учреждениях	84,44	84,8
Показатель первичной заболеваемости взрослого населения на 100 000 человек, ед. случ.	39 903 <sup>1</sup>	39 903
Показатель младенческой смертности на 1 000 человек, родившихся живыми, чел.	3,8 <sup>1</sup>	1,2 <sup>5</sup>
Доля населения, регулярно занимающегося физической культурой и спортом, %	46,8 <sup>1</sup>	48,1
Доля населения, принявшего участие в тестировании Всероссийского спортивного комплекса «Готов к труду и обороне», %	10 <sup>1</sup>	12
Удовлетворенность населения качеством оказания медицинской помощи, %	51,8	53,1
<b>Индекс интеллектуального потенциала населения (максимальное значение – «1», минимальное – «-1»)</b>	<b>0,717</b>	<b>0,722<sup>2</sup></b>
Охват детей дошкольным образованием, %	84,9	86
Охват детей дополнительным образованием, %	95	95,2
Доля учащихся, обучающихся в современных условиях, от общего числа учащихся на всех уровнях образования, %	93	95
Число победителей олимпиад, конкурсов, фестивалей регионального уровня и выше, чел.	131	135
Численность учащихся в учреждениях дополнительного образования в сфере культуры, чел.	5 552	5 659
Охват детей дошкольного возраста различными формами отдыха и оздоровления в летний период, %	83,2	76,2
Удовлетворенность населения качеством дошкольного образования, %	57,9	53,2
Удовлетворенность населения качеством общего образования, %	60,4	71,6

Удовлетворенность населения качеством дополнительного образования детей, %	55,4	49
Количество посещений (в том числе виртуальных) муниципальных библиотек на 1 000 человек населения, чел.	1 428	1 424
Удовлетворенность населения качеством предоставляемых услуг в сфере культуры, %	76,3	68,1
Доля объектов культурного наследия (памятников истории и культуры), находящихся в муниципальной собственности и не требующих консервации, в общем количестве объектов культурного наследия, находящихся в муниципальной собственности, %	93	93
Количество посещений учреждений выставочного типа, тыс. посещений	42	50,4
Число посещений культурно-досуговых учреждений, чел.	1 070,14	1 070,82
Количество посетителей культурно-массовых мероприятий, чел.	953,3	963,7
<b>Индекс безопасности жизнедеятельности (максимальное значение – «1», минимальное – «0»)</b>	<b>0,573<sup>1</sup></b>	<b>0,526</b>
Индекс вероятности гибели граждан от неестественных причин (отношение количества погибших граждан в год к общей численности населения города)	2,51	2,92
Число зарегистрированных преступлений на 100 000 человек населения, ед.	841,9	990,1
Выбросы загрязняющих веществ в атмосферный воздух, отходящих от стационарных источников загрязнения, т	5 557	7 600
Объем сточных вод, пропущенных через очистные сооружения, прошедших полную биологическую (физико-химическую) очистку, тыс. м <sup>3</sup>	39 754	37 849
Индекс экологического благополучия	3,69	3,75
Уровень производственного травматизма на 1 000 работающих, %	2,01	2,0
Удовлетворенность населения уровнем и качеством общественной безопасности, %	70,1	60,9
<b>Индекс социального благополучия (максимальное значение – «1», минимальное – «0»)</b>	<b>0,545</b>	<b>0,559</b>
Среднемесячная номинальная начисленная заработная плата (по полному кругу организаций), руб.	34 282	36 367,6
Доля малообеспеченных граждан, %	8,5	8,5
Доля аварийного жилого фонда, %	0,088 <sup>1</sup>	0,08
Ввод в эксплуатацию жилых домов за счет всех источников финансирования, тыс. м <sup>2</sup>	164,3	127,1
Количество семей с 3 и более детьми, ед.	2 235	2 340
Отношение годовой среднемесячной начисленной заработной платы к прожиточному минимуму	4,36	4,33

Уровень зарегистрированной безработицы	0,69	0,59
Общая площадь жилых помещений, приходящаяся в среднем на одного жителя, <i>м<sup>2</sup></i>	25,12	25,4
Отношение доходов 10% населения с самыми высокими доходами к 10% населения с самыми низкими доходами	9,1	8,9
<b>Индекс гражданской активности (максимальное значение – «1», минимальное – «0»)</b>	<b>0,653</b>	<b>0,800</b>
Количество граждан, вовлеченных в работу ТОС, <i>чел.</i>	219 717	225 341
Доля молодежи в возрасте от 14 до 30 лет, принимающей участие в социально значимой деятельности, %	70	71
Количество социальных инициатив, поданных для участия в конкурсах, <i>ед.</i>	67	123
Количество граждан пожилого возраста, участвующих в образовательном процессе, <i>чел.</i>	1 000	1 000
Численность граждан пожилого возраста, входящих в активы пожилых, ведущих работу в микрорайонах по месту жительства, <i>чел.</i>	270	295
Удовлетворенность населения информационной открытостью органов местного самоуправления городского округа «Город Белгород», %	29,3	24,7
Индекс солидарности	0,26	0,39
<b>Индекс качества муниципального управления (максимальное значение – «1», минимальное – «0»)</b>	<b>0,579</b>	<b>0,657</b>
Удовлетворенность населения деятельностью органов местного самоуправления городского округа «Город Белгород», %	32,2	29,3
Количество городов, вовлеченных в совместные мероприятия и проекты, <i>ед.</i>	25	20
Бюджетная обеспеченность (расходы местного бюджета) на одного жителя, <i>тыс. руб.</i>	24,7	29,1
Доля муниципальных служащих, ежегодно участвующих в обучающих мероприятиях, %	72	72
Доля граждан, имеющих доступ к получению государственных и муниципальных услуг по принципу «одного окна» по месту пребывания, в том числе в многофункциональных центрах предоставления государственных и муниципальных услуг, %	90	90

<sup>1</sup> Данные за 2018 г. откорректированы.

<sup>2</sup> Оценочные значения.

<sup>3</sup> Данные откорректированы в связи с изменениями методики расчета в соответствии с Реестром МСП.

<sup>4</sup> Доля населения, охваченного медицинскими осмотрами.

<sup>5</sup> Оценочные данные на основании информации ОГКУЗ «МИАЦ».



- В 2019 году Белгород занял 3-ю позицию по итогам рейтинга «Топ-100 лучших российских городов» издательского дома «Коммерсантъ».
- Белгород занимает 7-е место в рейтинге городов России 2019 года, размещенном в блоге Варламова (Варламов.ру).
- В 2019 году объем товаров, отгруженных на экспорт, составил 6 868,17 млн руб.
- 18,6% – удельный вес инновационных предприятий, осуществляющих свою деятельность на территории города Белгорода.
- В 2019 году 498 субъектов малого предпринимательства приняли участие в торгах по размещению муниципального заказа, 166 из них выиграли торги на общую сумму 192,7 млн руб.
- На малых предприятиях города Белгорода занято 24% населения трудоспособного возраста.
- Бюджетная обеспеченность на одного жителя города Белгорода в 2019 году составила 29,1 тыс. руб.
- Расходы на реализацию муниципальных программ в 2019 году составили 10 727 403 тыс. руб.
- В 2019 году на строительство и ремонт дорог затрачено 1 053,58 млн руб.
- Площадь застроенных земель города Белгорода в 2019 году составила 8,91 тыс. га., в том числе под жильем – 3,07 тыс. га.
- В 2019 году переселено из аварийных жилых домов 128 чел.
- Количество специальных автомобилей, используемых для уборки территорий и вывоза мусора, в 2019 году выросло до 284 ед.
- Количество пунктов утильсырья в 2019 году выросло до 46 ед.
- В 2019 году в медицинских учреждениях города Белгорода провели 7 224 высокотехнологичные операции.
- По итогам 2018–2019 учебного года 195 выпускников награждены золотыми медалями.
- 22 человека получили 100 баллов на ЕГЭ и отмечены премией Губернатора Белгородской области.
- В мероприятиях тематической смены «Погружение в IT-миры» приняли участие 150 школьников и 15 иностранных граждан из Эквадора, Колумбии, Афганистана, Сирии и Кении.
- Весной 2019 года на базе ДОЛ «Юность» прошла образовательная смена для молодых педагогов «Педагогическая весна – 2019», в которой приняли участие более 60 молодых учителей общеобразовательных учреждений города Белгорода и Белгородской области.

- В 2019 году на территории города Белгорода было проведено 460 официальных спортивных мероприятий и сборов, в их числе 15 мероприятий международного и всероссийского уровней.
- На территории города функционирует 1 562 объекта спорта.
- В 2019 году в чемпионате России по шоссейным велогонкам, прошедшем в Белгороде, приняли участие более 200 спортсменов из более 30 регионов Российской Федерации.
- В 58 спортивных федерациях города насчитывается 40 662 спортсмена.
- Физкультурно-оздоровительные услуги населению города Белгорода оказывают 6 крупных ФОК.
- Для привлечения детей и подростков к систематическим занятиям физической культурой и спортом и развития спортивного резерва работают 16 спортивных школ, из них 9 спортивных школ олимпийского резерва, а также «Центр адаптивного спорта и физической культуры Белгородской области».
- Участники масштабного конкурс-фестиваля «Белгород вдохновляет!» представляли свои программы на 106 открытых площадках города.
- В 2019 году в Белгороде прошел 14-й Международный детский конкурс-фестиваль славянской музыки «Гармония», который собрал в городе 465 талантливых детей-музыкантов из России, Беларуси, Украины, Сербии.
- В 2019 году предприятия общественного питания города Белгорода на фестивале вареников налепили для горожан 2019 порций вареников.
- В праздновании Дня активного горожанина 4 ноября 2019 года приняло участие свыше 1 000 человек.
- В городе Белгороде официально зарегистрированы 39 общественных организаций, в том числе 7 молодежных и детских общественных организаций.
- В 2019 году Белгород вошел в список популярных городов для автобусного туризма среди пассажиров в возрасте до 21 года.
- В 2019 году число коллективных средств размещения на территории города Белгорода составило 63 ед. с общим числом номеров 1 795 ед.
- Число туристов и экскурсантов, посетивших город в 2019 году, составило 368,5 тыс. чел.

Отпечатано в ЗАО «Белгородская областная типография»,  
г. Белгород, пр. Б. Хмельницкого, 111а  
Заказ 4795, тираж 100 экз.



институт муниципального  
развития и социальных  
технологий