



2022



ПУТЕВОДИТЕЛЬ ПО ГОРОДУ В ЦИФРАХ



Администрация города Белгорода
МАУ «Институт муниципального развития и социальных технологий»

ПУТЕВОДИТЕЛЬ ПО ГОРОДУ В ЦИФРАХ

Белгород, 2023

Составители:

Ю.А. Склярова, А.В. Костыря, А.И. Савина

Авторы фото:

О. Гладков, С. Саенко

Вниманию читателей предлагается очередной выпуск ежегодного издания муниципальной статистики «Путеводитель по городу в цифрах – 2022».

Представленные в сборнике данные систематизированы на основе статистических оперативных отчетов структурных подразделений администрации города Белгорода за 2022 год и информации Территориального органа Федеральной службы государственной статистики по Белгородской области.

Приведенные в путеводителе показатели муниципальной статистики отражают общую информацию о городском округе «Город Белгород», основные социально-экономические индикаторы развития города в 2021 г. и 2022 г., уровень жизни населения.

Издание рассчитано на широкий круг читателей. Сборник представляет интерес для государственных и муниципальных служащих, ученых, инвесторов, гостей города, а также всех интересующихся вопросами социально-экономического развития г. Белгорода.



ОГЛАВЛЕНИЕ

Общая информация	4
Значимые даты и события	6
Один день в Белгороде	8
Демография	9
Экономика	12
Промышленность	13
Обрабатывающие производства	14
Строительство	17
Транспорт и связь	19
Торговля и общественное питание	20
Сфера услуг	22
Бюджет города	23
Социально-трудовая сфера	24
Здравоохранение	26
Социальная защита населения	27
Образование	29
Культура и искусство	33
Физическая культура и спорт	36
ЖКХ и благоустройство	37
Управление	42
СМИ и международное сотрудничество	45
Безопасность	46
Социальное самочувствие населения	49
Индикаторы качества жизни	52
Занимательные цифры	56



ОБЩАЯ ИНФОРМАЦИЯ



Страна – **Россия**

Субъект Федерации – **Белгородская область**

Муниципальное образование – **Городской округ «Город Белгород»**



Координаты

50°36' с.ш. 36°36' в.д.



Протяженность города с севера на юг, км **10,2**

Протяженность города с запада на восток, км **17**

Площадь водной поверхности в пределах городской черты¹, га **206**



Площадь города,

га **16 063**



Административные округа
Западный и Восточный



Часовой пояс

UTC +3

Исполнительно-распорядительный орган
Администрация города Белгорода



Телефонный код

+7 4722

Глава администрации (мэр)
Демидов Валентин Валентинович



Почтовые индексы

308000

Орган представительной власти
Белгородский городской Совет

Председатель Белгородского
городского Совета
Радченко Вадим Витальевич



День города

5 августа

Количество депутатов в Белгородском
городском Совете **38**
по одномандатным
избирательным округам **26**
по единому избирательному
округу **12**



Официальный сайт органов
местного самоуправления

<https://belgorod-r31.gosweb.gosuslugi.ru>

¹ Без учета площади водной поверхности рек, протекающих на территории города.

РАССТОЯНИЯ ДО ОБЛАСТНЫХ ЦЕНТРОВ ЦЕНТРАЛЬНОГО ФЕДЕРАЛЬНОГО ОКРУГА



Москва	695
Брянск	427
Владимир	838
Воронеж	274
Иваново	957
Калуга	513
Кострома	1008
Курск	146
Липецк	402
Орел	301
Рязань	664
Смоленск	677
Тамбов	524
Тверь	836
Тула	488
Ярославль	936

КМ



ЗНАЧИМЫЕ ДАТЫ И СОБЫТИЯ

- 993 г. Основание Белгорода как крепости Киевского государства князем Владимиром
- 1593 г. Белгород – город-крепость южных рубежей Московского государства, построенная по Указу Царя Федора Иоанновича
- 1635–1653 гг. Строительство Белгородской засечной черты
- 1658 г. Формирование Белгородского полка – крупного постоянного военного соединения, включавшего в себя все вооруженные силы на Белгородской черте и подчинявшегося Белгородскому воеводе
- 1727–1779 гг. Белгород – губернский город Белгородской губернии, образованной по Указу Екатерины I, с территориями современных Белгородской, Курской, Орловской, частично Брянской и Тульской областей РФ, а также Харьковской и Сумской областей Украины (всего 35 городов с уездами)
- 1779 г. Белгород – уездный город Курской губернии
- Ноябрь 1918 г. – 11 февраля 1919 г. Территория г. Белгорода временно входила в состав Украины
- После 11 февраля 1919–1928 гг. Белгород – уездный центр Курской губернии
- 1928 – июль 1930 гг. Белгород – центр Белгородского округа Центрально-Черноземной области
- 1930 г. Белгород – районный центр Центрально-Черноземной области
- 1934 г. Белгород – районный центр Курской области
- 24 октября 1941 г. – 9 февраля 1943 г.; 18 марта 1943 г. – 5 августа 1943 г. 5 августа 1943 г. Оккупация Белгорода в ходе Великой Отечественной войны
- Освобождение г. Белгорода от немецко-фашистских захватчиков. В г. Москве произведен первый салют в честь освобождения городов Белгород и Орел. С этого времени Белгород называют Городом Первого Салюта
- 6 января 1954 г. Белгород — административный центр Белгородской области (Указ Президиума ВС СССР от 06.01.1954 «Об образовании в составе РСФСР Белгородской области»)
- 9 апреля 1980 г. Белгород награжден орденом Отечественной войны 1-й степени Указом Президиума Верховного Совета СССР
- 2000 г. Белгороду присужден диплом 1-й степени за 1-е место во Всероссийском конкурсе на звание «Самый благоустроенный город России»
- 2006 г. Белгород призван победителем Всероссийского конкурса экономического развития России «Золотой рубль» в номинации «Лучший город Российской Федерации по экономическим показателям развития в 2005 г.»
- 27 апреля 2007 г. Белгороду присвоено звание Российской Федерации «Город воинской славы» [Указ Президента РФ от 27.04.2007 №558 «О присвоении г. Белгороду почетного звания Российской Федерации «Город воинской славы»]
- 2007 г. Белгород стал лауреатом 1-й степени национальной Экологической Премии «ЭкоМир» в номинации «Экологическая политика»
- 2008 г. Белгороду присужден Диплом 1-й степени за 1-е место во Всероссийском конкурсе на звание «Лучшее муниципальное образование» в номинации «Экономика и финансы муниципального образования»
- 2010 г. Белгород занял первое место по итогам V Ежегодного Всероссийского конкурса муниципальных образований в номинации «Лучшее муниципальное образование среди городских округов – административных центров»

- июль 2011 г. | Белгород получил Диплом Совета Европы за развитие международного сотрудничества
- 2012 г. | Белгород занял первое место среди городов Центрального Черноземья по привлекательности для бизнеса
- 24 апреля 2013 г. | Город Белгород награжден флагом Европы
- 7 апреля 2014 г. | Белгороду присужден Диплом III степени за 3-е место во Всероссийском конкурсе на звание «Самое благоустроенное городское (сельское) поселение России» среди муниципальных образований I категории по итогам 2013 г.
- 23 марта 2015 г. | Белгород занял 2-е место в топ-10 динамично развивающихся городов России по версии журнала «РБК»
- 22 января 2016 г. | Белгород занял 1-е место по социальному развитию среди городов и районов Белгородской области
- 28 мая 2016 г. | Белгород установил рекорд планеты за самое большое количество людей, одновременно играющих в классики (в рамках Международного фестиваля «БелМелФест»)
- 2017 г. | Белгород занял 2-е место в рейтинге инвестиционной активности муниципальных образований Белгородской области
- 2018 г. | Белгород занял 6-е место среди крупных городов страны и 20-е место в рейтинге качества жизни в России
- 2018 г. | Белгород занял 23-е место в рейтинге 150 крупнейших городов России по качеству дорог и доступности парковок
- 2019 г. | Белгород занял 4-е место по качеству жизни среди крупных городов России в рейтинге Министерства строительства и ЖКХ РФ
- 2019 г. | Белгород занял 28-е место в рейтинге 100 комфортных и доступных для жизни городов России
- 2019 г. | Белгород занял 30-е место в рейтинге 200 безопасных городов России
- 2019 г. | Белгород занял 18-е место в рейтинге эффективности управления из 92 городских округов РФ
- 2019 г. | Белгород занял 8-е место по IQ-индексу в рейтинге по цифровизации среди 63 крупных городов России с населением 250 тыс. – 1 млн чел.
- 2020 г. | Белгородцы заняли 1-е место в «Играх ГТО»
- 2020 г. | Белгород занял 1-е место среди крупных городов в индексе «IQ городов» Минстроя РФ
- 2021 г. | Белгород занял 4-е место в рейтинге Buslanes по протяженности выделенных полос
- 2021 г. | Белгород вошел в топ-10 городов России по уровню жизни
- 2022 г. | Белгород занял 9-е место в рейтинге топ-10 городов с самым высоким качеством жизни с населением более 250 тыс. человек
- 2022 г. | Белгород установил два рекорда в рамках фестиваля «Грильфест»: «Самая массовая дегустация ребрышек гриль» и «Самый крупный фестиваль мяса в России»
- 2022 г. | Белгород попал в топ-15 городов с наиболее высокими ESG-оценками – по экологии, социальным аспектам и управлению. Рейтинг опубликовал портал Expert
- 2022 г. | В рейтинге Минстроя Белгород вошел в топ-5 лучших крупных городов России
- 2022 г. | В рейтинге Финансового университета при Правительстве РФ отмечены белгородские дороги и транспорт

ЗА ОДИН ДЕНЬ В БЕЛГОРОДЕ:



8 пар

заклучают
брак



7 детей

рождаются



291,2 м²

строится
жилья



1 342 м²

ремонтируется
жилья



90,5 м / 100 м²

ремонтируется
дорог



158 356

пассажиров
перевозится
общественным
транспортом



1 055

человек
посещают город
в качестве
туристов



В БЕЛГОРОДЕ ПРОИЗВОДИТСЯ:



90,1 т

конструкций
из черных
металлов



91,5 м³

товарного
бетона



1 159 кг

мясных кулинарных,
мясных и мясосодержащих
изделий



78,8 т

хлебобулочных
изделий
недлительного
хранения



71,7 т

кондитерских
изделий



ПОТРЕБЛЯЕТСЯ:



5 265

тыс. кВт*ч
электрической
энергии



2 615

тыс. м³
природного
газа



4,3

тыс. Гкал
тепловой
энергии



72,66

тыс. м³
воды



ДЕМОГРАФИЯ



НАСЕЛЕНИЕ

Общие данные, чел.	2021	2022
Численность населения на начало года, тыс. чел.	391,702	340,568
Численность населения на конец года, тыс. чел.	340,568 ¹	333,931
Среднегодовая численность населения, тыс. чел.	340 ¹	337,25
Естественный прирост населения	-2 728	-1 854 ²
<i>на 1 000 человек населения</i>	-7	-4,8 ²
Миграционный прирост населения, чел.	2 828 ¹	-5 038 ²
<i>на 1 000 человек населения</i>	7,2 ¹	-13 ²

¹ Данные откорректированы.

² Оценочное значение.

ДИНАМИКА РОЖДАЕМОСТИ И СМЕРТНОСТИ, промилле (‰)

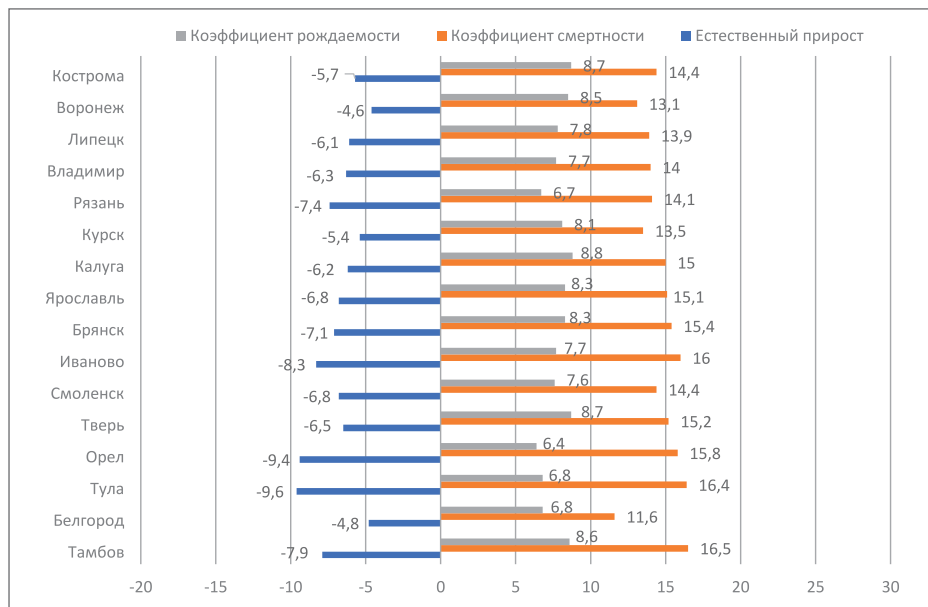


НАЦИОНАЛЬНЫЙ СОСТАВ НАСЕЛЕНИЯ ГОРОДА¹

Русские **92%** Украинцы **2,16%** Армяне **0,34%** Татары **0,18%**
 Азербайджанцы **0,24%** Белорусы **0,16%** Арабы **0,12%**
 Другие национальности (в том числе не определившиеся с этнической принадлежностью) **4,87%**

¹ По данным Всероссийской переписи населения 2020 г.

РОЖДАЕМОСТЬ И СМЕРТНОСТЬ ПО ОБЛАСТНЫМ ЦЕНТРАМ ЦЕНТРАЛЬНОГО ФЕДЕРАЛЬНОГО ОКРУГА В 2022 ГОДУ



НАСЕЛЕНИЕ

Общие показатели, чел.	2021	2022
Естественное движение населения, чел.:		
родившиеся	3 122	2 665 ¹
умершие	5 850	4 519 ¹
Общий коэффициент рождаемости (на 1 000 человек населения)	8	6,8 ¹
Родилось в семьях, чел.:		
первенцев	1 419	1 272 ¹
вторых детей	1 278	1 010 ¹
третьих детей и последующих	418 ²	379 ¹
Родилось, ед.:		
двоен	56	48 ¹
троен	0	0
Общий коэффициент смертности (на 1 000 человек населения)	15	11,6 ¹
Зарегистрировано браков, ед.	2 605	3 004 ¹
на 1 000 чел. населения	6,7	7,7 ¹
Зарегистрировано разводов, ед.	1 609	1 644 ¹
на 1 000 чел. населения	4,1	4,2 ¹

¹ Оценочное значение.

² Данные откорректированы.



БЕЛФОРА АРЕНА



ЭКОНОМИКА

ЭКОНОМИКА

Общие данные	2021	2022
Валовой муниципальный продукт на душу населения, тыс. руб. / чел.	882,8 ¹	1 165,2
Объем инвестиций в основной капитал по крупным и средним организациям (за счет всех источников финансирования), млрд руб.	33,3 ¹	41,4
Число действующих предприятий и организаций по полному кругу (без индивидуальных предпринимателей), ед.	14 243	13 373
Количество индивидуальных предпринимателей, чел.	11 140	11 032
Оборот организаций – всего, млн руб.	389 166,9	405 453,9
Отношение доходов 10% населения с самыми высокими доходами к 10% населения с самыми низкими доходами (индекс фондов), %	8,8	8,73
Удельный вес граждан, занятых в экономике города, в общей численности населения городского округа, %	55,8 ¹	55,9

¹ Данные откорректированы.

В 2022 г. на территории Белгорода юридическими и физическими лицами реализовывался 101 инвестиционный проект, в ходе чего было создано 228 новых рабочих мест.

На 1 января 2023 г. начата производственная эксплуатация 31 инвестпроекта общей стоимостью 4 411,24 млн руб., из них: объекты жилищного строительства – 8 инвестпроектов [2 153,13 млн руб.]; объекты производственного назначения – 23 инвестпроекта [2 258,11 млн руб.].

ПРОМЫШЛЕННОСТЬ

Показатель	2021	2022
Индекс промышленного производства, % к пред. году	115	110,3
Индекс промышленного производства в Белгородской области, % к пред. году	103,3	100
Индекс промышленного производства в России, % к пред. году	105,3	99,4
Отгружено товаров собственного производства, выполнено работ и услуг собственными силами по крупным и средним организациям в действующих ценах, млн руб.	118 007,2	135 441,6
Количество занятых в сфере материального производства (по крупным и средним предприятиям), тыс. чел.	46,1	46

ОБРАБАТЫВАЮЩИЕ ПРОИЗВОДСТВА

Общие данные	2021	2022
Число действующих предприятий и организаций, <i>ед.</i>	1 272	1 235
Индекс производства, % к пред. году	117,8	114,7
Объем отгруженной продукции, <i>млн руб.</i>	93 391,4	110 790,8
Удельный вес вида экономической деятельности в общем объеме отгруженной продукции, выполненных работ, услуг, %	79,1	81,8
Оборот организаций по виду экономической деятельности «Обработывающие производства», <i>млн руб.</i>	91 621,6	110 916
Доля оборота организаций по виду экономической деятельности «Обработывающие производства» в общем обороте организаций, %	23,5	27,4
Среднемесячная номинальная начисленная заработная плата работников организаций, <i>руб.</i>	45 699,4	53 311,5
Среднесписочная численность работающих, <i>чел.</i>	18 344	18 267

Производство готовых металлических изделий, кроме машин и оборудования	2021	2022
Число действующих предприятий и организаций, <i>ед.</i>	238	240
Индекс производства, % к пред. году	147,6	151,1
Объем отгруженной продукции, <i>млн руб.</i>	18 602	16 192,5
% к пред. году	105	87
Удельный вес вида экономической деятельности в общем объеме обрабатывающего производства, %	19,9	14,6
Оборот организаций по виду экономической деятельности «Производство готовых металлических изделий, кроме машин и оборудования», <i>млн руб.</i>	19 093,2	24 427,2
Доля оборота организаций по виду экономической деятельности «Производство готовых металлических изделий, кроме машин и оборудования» в общем обороте обрабатывающего производства, %	20,8	22
Произведено за год		
конструкции и детали конструкций из черных металлов, <i>тыс. тонн</i>	39,2	32,9
Среднемесячная номинальная начисленная заработная плата работников организаций, <i>руб.</i>	н/д ¹	н/д ¹
Среднесписочная численность работающих, <i>чел.</i>	н/д ¹	н/д ¹

¹ Данные не публикуются Белгородстатом.

Производство прочей неметаллической минеральной продукции	2021	2022
Число действующих предприятий и организаций, ед.	120	115
Индекс производства, % к пред. году	98	99,9
Объем отгруженной продукции, млн руб.	13 399,1	15 561,6
% к пред. году	117,7	116,1
Удельный вес вида экономической деятельности в общем объеме обрабатывающего производства, %	14,3	14
Оборот организаций по виду экономической деятельности «Производство прочей неметаллической минеральной продукции», млн руб.	13 718	15 824,2
Доля оборота организаций по виду экономической деятельности «Производство прочей неметаллической минеральной продукции» в общем обороте обрабатывающего производства, %	15	14,3
Произведено за год:		
блоки стеновые силикатные, млн усл. кирп.	н/д ¹	н/д ¹
бетон, готовый для заливки, тыс. м ³	36,3	33,4
блоки и прочие изделия – сборные строительные для зданий и сооружений из цемента, бетона или искусственного камня, тыс. м ³	131,8	121,5
конструкции сборные строительные железобетонные прочие, тыс. м ³	43,3	47,4
Среднемесячная номинальная начисленная заработная плата работников организаций, руб.	н/д ¹	н/д ¹
Среднесписочная численность работающих, чел.	н/д ¹	н/д ¹

¹ Данные не публикуются Белгородстатом.

Производство химических веществ и химических продуктов	2021	2022
Число действующих предприятий и организаций, ед.	68	68
Индекс производства, % к пред. году	91,9	121,3
Объем отгруженной продукции, млн руб.	2 210,4	3 012,2
% к пред. году	92,7	136,3
Удельный вес вида экономической деятельности в общем объеме обрабатывающего производства, %	2,4	2,7
Оборот организаций по виду экономической деятельности «Производство химических веществ и химических продуктов», млн руб.	2 475,7	3 410,4
Доля оборота организаций по виду экономической деятельности «Производство химических веществ и химических продуктов» в общем обороте обрабатывающего производства, %	2,7	3,1
Среднемесячная номинальная начисленная заработная плата работников организаций, руб.	н/д ¹	н/д ¹
Среднесписочная численность работающих, чел.	н/д ¹	н/д ¹

¹ Данные не публикуются Белгородстатом.

Производство пищевых продуктов	2021	2022
Число действующих предприятий и организаций, <i>ед.</i>	110	118
Индекс производства, % к <i>пред. году</i>	121	98,8
Объем отгруженной продукции, <i>млн руб.</i>	23 433,2	26 899,9
% к <i>пред. году</i>	123	114,8
Удельный вес вида экономической деятельности в общем объеме обрабатывающего производства, %	25,1	24,3
Оборот организаций по виду экономической деятельности «Производство пищевых продуктов», <i>млн руб.</i>	20 454,5	26 480,1
Доля оборота организаций по виду экономической деятельности «Производство пищевых продуктов» в общем обороте обрабатывающего производства, %	22,3	23,9
Произведено за год:		
изделия кулинарные мясные, мясосодержащие и из мяса и субпродуктов птицы охлажденные, замороженные, <i>т</i>	402,8	423,2
изделия хлебобулочные недлительного хранения, <i>т</i>	27 161	28 759,9
изделия мучные кондитерские, торты и пирожные недлительного хранения, <i>т</i>	335,8	278,7
печенье и пряники имбирные и аналогичные изделия; печенье сладкое; вафли и вафельные облатки; торты и пирожные длительного хранения, <i>т</i>	30 763,4	25 873,2
кондитерские изделия, <i>т</i>	31 104,8	26 154,3
Среднемесячная номинальная начисленная заработная плата работников организаций, <i>руб.</i>	н/д ¹	н/д ¹
Среднесписочная численность работающих, <i>чел.</i>	н/д ¹	н/д ¹

¹ Данные не публикуются Белгородстатом.

Производство напитков	2021	2022
Число действующих предприятий и организаций, <i>ед.</i>	14	18
Индекс производства, % к <i>пред. году</i>	120,2	102
Объем отгруженной продукции, <i>млн руб.</i>	3 720,7	5 814,9
% к <i>пред. году</i>	111,4	156,3
Удельный вес вида экономической деятельности в общем объеме обрабатывающего производства, %	4	5,2
Оборот организаций по виду экономической деятельности «Производство напитков», <i>млн руб.</i>	н/д ¹	н/д ¹
Доля оборота организаций по виду экономической деятельности «Производство напитков» в общем обороте обрабатывающего производства, %	н/д ¹	н/д ¹
Среднемесячная номинальная начисленная заработная плата работников организаций, <i>руб.</i>	н/д ¹	н/д ¹
Среднесписочная численность работающих, <i>чел.</i>	н/д ¹	н/д ¹

¹ Данные не публикуются Белгородстатом.

ОБЕСПЕЧЕНИЕ ЭЛЕКТРИЧЕСКОЙ ЭНЕРГИЕЙ, ГАЗОМ И ПАРОМ; КОНДИЦИОНИРОВАНИЕ ВОЗДУХА

Общие данные	2021	2022
Число действующих предприятий и организаций, <i>ед.</i>	46	41
Индекс производства, % к <i>пред. году</i>	104,7	95,7
Отгружено товаров, <i>млн руб.</i>	20 874,8	21 528,2
% к <i>пред. году</i>	101,5	103,1
Удельный вес вида экономической деятельности в общем объеме отгруженной продукции, выполненных работ, услуг, %	17,71	15,9
Оборот организаций по виду экономической деятельности «Обеспечение электрической энергией, газом и паром; кондиционирование воздуха», <i>млн руб.</i>	67 697,9	71 149,1
Доля оборота организаций по виду экономической деятельности «Обеспечение электрической энергией, газом и паром; кондиционирование воздуха» в общем обороте организаций, %	17,4	17,5
Среднемесячная номинальная начисленная заработная плата работников организаций, <i>руб.</i>	54 807,6	61 613,8
Среднесписочная численность работающих, <i>чел.</i>	3 728	3 686

СТРОИТЕЛЬСТВО

Показатель	2021	2022
Число действующих организаций в строительстве на конец года, <i>ед.</i>	2 135	1 960
Объем выполненных работ в строительстве, <i>млн руб.</i>	10 219,9	8 490,5
Удельный вес вида экономической деятельности в общем объеме отгруженной продукции, выполненных работ, услуг, %	8,7	6,3
Оборот организаций по виду экономической деятельности «Строительство», <i>млн руб.</i>	10 351,1	8 788
Доля оборота организаций по виду экономической деятельности «Строительство» в общем обороте организаций, %	2,7	2,2
Общая площадь введенных в действие жилых домов, <i>тыс. м²</i> :	133,397	104,365 ¹
индивидуальных	88,14	45,289
многоэтажных	45,269	60,99
Площадь введенного жилья на одного жителя, <i>м²</i>	0,34	0,31
Общая площадь жилых помещений, приходящихся в среднем на одного жителя, <i>м²</i>	30,1 ¹	31
Построено индивидуальных жилых домов, <i>ед.</i>	550	313
Удельный вес построенного населением жилья в общем вводе жилья по городу, %	66,06	42,61



Показатель	2021	2022
Площадь земельных участков, предоставленных для строительства, га, из них:	49,13	42,34
для жилищного строительства и индивидуального жилищного строительства	23,38	12,27
Объектов в стадии строительства и реконструкции (на начало года), ед.:	478	475
жилищного строительства, в том числе:	252	245
многоквартирных жилых домов	25	28
индивидуальных домов	227	217
объектов нежилого назначения, в том числе:	226	230
объектов производственного назначения	45	51
объектов торговли	49	43
паркингов, станций технического обслуживания	33	21
Введено в эксплуатацию объектов нежилого назначения, ед.	55	32
Объем капитальных вложений на развитие социальной сферы, млн руб.:	307,3	420,5
средств федерального бюджета	0	8,6
средств областного бюджета	262,3	387,2
средств городского бюджета	45	24,7
Среднемесячная номинальная начисленная заработная плата работников организаций, руб.	47 993,8	54 693,3
Среднесписочная численность работающих, чел.	2 134	1 827

¹ Данные откорректированы.

ДИНАМИКА ВВОДА В ДЕЙСТВИЕ ЖИЛЬЯ, ТЫС. М²



В 2022 г. на территории областного центра за счет всех источников финансирования построено и сдано в эксплуатацию 321 дом общей площадью 106,279 тыс. м², или 79,7% к уровню ввода в 2021 г. Ввод жилья в областном центре составил 7,2% от общего объема ввода по области.

Из общего объема введенного жилья в 2022 г. населением было построено 45,289 тыс. м². Средняя площадь жилого дома, построенного населением в 2022 г., составила 144,7 м². Доля жилых домов, построенных населением, в общем объеме ввода жилья по городу Белгороду составила 42,6%.

ТРАНСПОРТ И СВЯЗЬ

Показатель	2021	2022
Количество аэропортов	1	1
Количество железнодорожных вокзалов	1	1
Количество автовокзалов	1	1
Количество регулярно обслуживающих авиакомпаний	н/д ¹	н/д ¹
Количество обслуживаемых авиарейсов в неделю	н/д ¹	н/д ¹
Количество автопредприятий:	49	55
автобусных	1	6
таксомоторных	48	49
Количество отделений почтовой связи	31	31
Количество городских АТС	36	32
Количество операторов сотовой связи	6	6

¹ Отсутствие данных обусловлено закрытием международного аэропорта города Белгорода с 24.02.2022.

Экономические показатели	2021	2022
Число действующих предприятий и организаций по видам экономической деятельности:		
транспортировка и хранение, <i>ед.</i>	1 070	1 006
деятельность в области информации и связи, <i>ед.</i>	483	453
Объем транспортных услуг, оказанных населению, <i>млн руб.</i>	927,4	1 231,4 ¹
Объем услуг связи, оказанных населению, <i>млн руб.</i>	10 400	10 830,8 ¹
Оборот организаций по видам экономической деятельности:		
транспортировка и хранение, <i>млн руб.</i>	4 371,3	5 612,4
деятельность в области информации и связи, <i>млн руб.</i>	21 162,5	23 372,4
Доля оборота организаций по виду экономической деятельности в общем обороте организаций:		
транспортировка и хранение, %	1,1	1,4
деятельность в области информации и связи, %	5,4	5,8

Экономические показатели	2021	2022
Среднемесячная номинальная начисленная заработная плата по видам экономической деятельности:		
транспортировка и хранение, руб.	42 249,2	51 390,1
деятельность в области информации и связи, руб.	68 110,6	96 370,5
Среднесписочная численность работающих по видам экономической деятельности:		
транспортировка и хранение, чел.	6 484	5 930
деятельность в области информации и связи, чел.	2 974	3 203

¹ Оценочное значение.

Общественный транспорт	2021	2022
Количество троллейбусов, ед.	38	38
Количество автобусов на городских и пригородных маршрутах, ед.	549	627
Количество троллейбусных маршрутов, ед.	2	2
Количество городских автобусных маршрутов, ед.	38	38
Количество пригородных автобусных маршрутов, ед.	90	85
Протяженность троллейбусных линий, км	56	53,8

Пассажирские перевозки	2021	2022
Пассажиры, перевезенных авиатранспортом, чел.	582,531	н/д ¹
Маршрутные автобусные пассажирские перевозки, млн чел.	57,3	57,8

¹ Отсутствие данных обусловлено закрытием международного аэропорта города Белгорода с 24.02.2022.

Объем перевезенных грузов автомобильным транспортом в 2022 г. составил 2 912,6 тыс. т, а грузооборот превысил 274 млн т-км. Пассажирооборот составил 247,8 млн пассажиро-км, что меньше показателя предыдущего года в 1,8 раза.

ТОРГОВЛЯ И ОБЩЕСТВЕННОЕ ПИТАНИЕ

Показатель	2021	2022
Предприятия розничной торговли – всего, в том числе, ед.:	2 545	2 388
ярмарки	7	6
магазины – всего, из них:	2 088	2 077
торговые центры	49	49
павильоны	140	130
палатки, киоски	310	175
Предприятия оптовой торговли, ед.	66	66
Обеспеченность населения торговыми площадями на 1 000 чел. населения, м ²	1 310 ¹	1 286,9

Показатель	2021	2022
Предприятия общественного питания из них, <i>ед.</i> :		
рестораны, бары, кафе	741	743
столовые учебных заведений, организаций, промышленных предприятий	278	277
общедоступные столовые, закусочные	181	181
обеспеченность посадочными местами в открытой сети общественного питания на 1 000 чел. населения, мест	27	27
	64,9 ¹	64,2

¹ Данные откорректированы.

За 2022 г. на ярмарках городского округа «Город Белгород», действующих на постоянной основе, проведено 49 праздничных ярмарок и 117 ярмарок «выходного дня», в которых приняли участие личные подсобные хозяйства и крестьянско-фермерские хозяйства.

В 2022 г. продолжена работа по продвижению положительного имиджа Белгорода как города, привлекательного для туристов: организованы и проведены различные событийные мероприятия: фестиваль «Новогодняя ярмарка», посвященная Новому 2022 году и Рождеству Христову, гастрономический фестиваль «Вареников», ярмарка «Крещенская», ярмарка «Праздничная» ко Дню защитника Отечества, ярмарка «Мартовская» к Международному женскому дню, ярмарка «Арбатская», ярмарка «Фермерская», фестиваль «Река в цвету», фестиваль «Белгородское лето», фестиваль «Русская каша», фестиваль «BelgorodMusicFest», фестиваль «Белгород в цвету», open-air «АрбузParty». Общий туристско-экскурсионный поток составил 385 тыс. человек.

В рамках реализации муниципальной программы «Повышение инвестиционной привлекательности города и формирование благоприятного предпринимательского климата» в 2022 г. на территории областного центра было проведено 210 ежегодных мероприятий.

Экономические показатели	2021	2022
Оборот розничной торговли, <i>млрд руб.</i>	190,2	192,2 ¹
Оборот розничной торговли на душу населения, <i>тыс. руб.</i>	559,4 ²	570
Оборот общественного питания, <i>млн руб.</i>	5 266,8	5 500 ¹
Оборот общественного питания на душу населения, <i>руб.</i>	15 490,6 ²	16 308,4 ¹
Среднемесячная номинальная заработная плата работников организаций оптовой и розничной торговли, по ремонту автотранспортных средств и мотоциклов, <i>руб.</i>	44 710,2	50 493,7
Среднесписочная численность работников в организациях оптовой и розничной торговли, по ремонту автотранспортных средств и мотоциклов (без субъектов малого предпринимательства), <i>чел.</i>	9 176	9 366

¹ Оценочное значение.

² Данные откорректированы.


СФЕРА УСЛУГ

Показатель	2021	2022
Предприятия бытового обслуживания населения – всего, в том числе, ед.:	940	941
по ремонту, окраске и пошиву различных изделий	165	165
по ремонту и техническому обслуживанию бытовой техники	60	60
по ремонту и техническому обслуживанию транспортных средств	139	139
по ремонту и строительству жилья	54	54
химчистки	7	7
фотоателье	30	30
прачечные	2	2
бани, душевые	25	25
парикмахерские и косметические салоны	346	347
автостоянки	31	31
ритуальные услуги	38	38
прочие виды услуг	43	43
Обеспеченность населения города бытовыми услугами на 1 000 человек населения, %	106	106
Платные услуги, оказанные населению, млн руб.:	36 522,4	38 450,3 ¹
бытовые	1 008,2	908,8 ¹
транспортные	927,4	1 231,4 ¹
связи	10 400	10 830,8 ¹
жилищно-коммунальные	18 779,3	19 941,3 ¹
культуры	122,7	157,1 ¹
гостиниц и аналогичных средств размещения, в том числе санаторно-оздоровительные	0,4	2 ¹
физической культуры и спорта	135	139,9 ¹
медицинские	1 666,7	1 489,4 ¹
ветеринарные	8,6	7,9 ¹
образовательные	2 946,8	3 123,5 ¹
прочие виды платных услуг	336,7	419,9 ¹

¹ Оценочное значение.



БЮДЖЕТ ГОРОДА

Структура доходов и расходов бюджета	2021		2022	
	млн руб.	%	млн руб.	%
Доходы:	17 222,05	100	19 875,02	100
налоговые и неналоговые доходы, из них:	5 435,1	31,6	6 053,76	30,5
налог на совокупный доход	217,93	4	331,45	5,5
налог на доходы физических лиц	2 450,38	45,1	2 816,04	46,5
налог на имущество физических лиц	399,22	7,3	549,25	9,1
земельный налог	1 395,08	25,7	1 305,98	21,6
безвозмездные поступления	11 786,95	68,4	13 821,26	69,5
Расходы, из них:	17 078,54	100	19 367,02	100
общегосударственные вопросы	515,15	3	640,43	3,3
правоохранительная деятельность	181,45	1,1	275,58	1,4
национальная экономика	2 915,62	17,1	3 348,08	17,3
жилищно-коммунальное хозяйство	2 264,46	13,3	2 189,07	11,3
социально-культурные, из них:	11 053,15	64,7	12 807,91	66,1
образование	7 265,81	65,7	8 506,25	66,4
культура и кинематография	626,97	5,7	629,44	4,9
социальная политика	2 634,26	23,8	2 764,81	21,6
физическая культура и спорт	288,87	2,6	249,82	2
средства массовой информации	31,81	0,3	41,74	0,3
охрана окружающей среды	3,88	0,04	548,02	4,3



СОЦИАЛЬНО- ТРУДОВАЯ СФЕРА

СОЦИАЛЬНО-ТРУДОВАЯ СФЕРА

Занятость населения	2021	2022
Среднесписочная численность работников в организациях (без субъектов малого предпринимательства), чел.	103 251	101 069
Количество занятых в сфере материального производства (крупные и средние предприятия), тыс. чел.	46,1	46
Количество занятых в бюджетной сфере, тыс. чел.	49,7	49,8
Количество занятых в сфере малого предпринимательства, тыс. чел.	56,1 ¹	89,5
Удельный вес граждан, занятых в экономике города, в общей численности населения, %	55,8	55,9
Численность официально зарегистрированных безработных (на конец года), чел.	1 006	759
Уровень зарегистрированной безработицы, %	0,45	0,34

¹ Данные откорректированы.

По данным управления по труду и занятости населения Белгородской области на конец декабря 2022 г. численность безработных граждан, зарегистрированных в государственных учреждениях службы занятости населения, составила 759 человек, при этом потребность организаций в рабочей силе на этот же период составила 7 090 человек. Численность граждан, нашедших работу при содействии службы занятости населения в течение 2022 г. составила 13 459 человек.

Среднемесячная заработная плата, руб.	2021	2022
Среднемесячная номинальная начисленная заработная плата (без выплат социального характера и без субъектов малого предпринимательства)	47 452,4	54 535,6
Среднемесячная номинальная начисленная заработная плата (без выплат социального характера) работников бюджетной сферы:		
муниципальных дошкольных образовательных учреждений	29 898	34 376
муниципальных общеобразовательных учреждений:		
учителей	44 955	46 754
педагогических работников	42 583	44 287
прочего персонала	17 709	20 411
работников муниципальных учреждений дополнительного образования	35 966	38 980
учреждений здравоохранения:		
врачей	71 230 ¹	76 813
среднего медицинского персонала	35 887 ¹	38 813
младшего медицинского персонала	27 502 ¹	31 328
муниципальных учреждений культуры и искусства	37 534,6	38 753,03

¹ Данные откорректированы.

ДИНАМИКА РАЗМЕРА СРЕДНЕМЕСЯЧНОЙ НОМИНАЛЬНОЙ НАЧИСЛЕННОЙ ЗАРАБОТНОЙ ПЛАТЫ



ЗДРАВООХРАНЕНИЕ

Показатель	2021	2022
Число медицинских учреждений областного подчинения, функционирующих на территории города, ед.:	24 ¹	24 ¹
Больничные учреждения, ед.:	5	5
клинические	4	4
детские	1	1
Госпитали, ед.	1	1
Поликлинические учреждения, ед., из них:	4 ²	4 ²
детские	0	0
стоматологические, из них:	3	3
детских	1	1
Учреждений родовспоможения, ед.:	2 ³	2 ³
перинатальных центров	2 ³	2 ³
родильных отделений	0	0

¹ Указаны медицинские учреждения областного подчинения. Без учета коммерческих учреждений здравоохранения.

² Указаны самостоятельные юридические лица без учета поликлиник, входящих в состав других медучреждений.

³ В составе областной клинической больницы.

Общие данные	2021	2022
Число работающих в учреждениях здравоохранения, чел.:		
врачей	901	844
участковых врачей и врачей общей практики	158	125
среднего медицинского персонала	2 399	1 438
Зарботная плата сотрудников учреждений здравоохранения, руб.		
врачей	71 230 ^{1:2}	76 813 ²
среднего медицинского персонала	35 887 ^{1:2}	38 813 ²
младшего медицинского персонала	27 502 ^{1:2}	31 328 ²
Уровень госпитализации в учреждения здравоохранения, случ. на 100 000 чел. населения	7,4	8,8
Доля населения, охваченного медицинскими осмотрами, %	15,9	28,1
Объем медицинской помощи в расчете на одного жителя:		
стационарной медицинской помощи, койко-дни	0,76	0,69
амбулаторно-поликлинической помощи, посещения	3,7	3,8
дневных стационаров всех типов, пациенто-дни	0,27	0,29
скорой медицинской помощи, вызовы	1,1 ³	1,2 ³
Количество врачебных больничных коек, ед.	1 240	953

¹ Данные откорректированы.

² Данные предоставлены Министерством здравоохранения Белгородской области.

³ Зона обслуживания – Белгородская область.

СОЦИАЛЬНАЯ ЗАЩИТА НАСЕЛЕНИЯ

Показатель	2021	2022
Пенсионеры:	113 065	116 280
граждане от 90 лет до 100 лет	1 091	1 390
граждане старше 100 лет	11	14
Население, получающее социальные услуги на дому	1 467	1 481
Инвалиды и участники ВОВ:	75	58
освободители г. Белгорода	0	0
участники Курской битвы	4	3
Вдовы участников и инвалидов ВОВ	338	311
Несовершеннолетние узники	93	84
Репрессированные и пострадавшие от политических репрессий	370	335
Труженики тыла	980	744
Дети войны	17 141	15 637

Показатель	2021	2022
Ветераны труда	28 815	27 730
Ветераны боевых действий:	3 013	3 086
участники боевых действий в Афганистане	826	804
участники боевых действий на Северном Кавказе	2 176	2 272
Участники ликвидации последствий катастрофы на ЧАЭС	669	646
Граждане из подразделений особого риска	66	63
Почетные граждане города Белгорода	35	34
Герои Российской Федерации	1	1
Герои Советского Союза	0	0
Герои Социалистического Труда	2	2
Почетные доноры СССР, Красного Креста РСФСР и России	2 863	2 716 ¹

¹ Учтены почетные доноры СССР и России.

Обеспечение социальной поддержки населения	2021	2022
Количество учреждений социального обслуживания, функционирующих на территории города, ед., из них:	8	8
приютов / в них мест	1 / 40	1 / 40
детских домов / в них мест	1 / 32	1 / 35 ¹
домов ребенка / в них мест	1 / 110	1 / 110
из них:		
государственных	5	5
муниципальных	3	3
иных форм собственности	0	0
Численность граждан, пользующихся мерами социальной поддержки, чел.	106 344	107 889
Приемные семьи / в них детей, чел.	29 / 50	26 / 42
Одинокие матери, пользующиеся мерами социальной поддержки, чел.	1 217	1 296
Многодетные семьи, ед.	2 587	2 695
Семьи военнослужащих, проходящих военную службу по призыву, получающие пособия, ед.	9	н/д ¹
Семьи, имеющие детей-инвалидов, ед.	864	913
Дети в возрасте до 16 (18) лет, на которых выплачивается ежемесячное пособие, чел.	9 775	10 683
Количество семей, получивших субсидии на оплату жилья и коммунальных услуг, ед.	917	648
Дети-сироты, чел.	91	84
Дети, оставшиеся без попечения родителей, чел.	207	203

¹ С 01.01.2022 полномочия осуществляет Отделение Фонда пенсионного и социального страхования РФ по Белгородской области.

В 2022 г. 100 860 жителей города Белгорода, имеющих право на меры социальной поддержки, своевременно получили пособия, выплаты, компенсации. Это семьи с детьми, инвалиды и участники ВОВ, труженики тыла, ветераны труда, почетные доноры, репрессированные и пострадавшие от политических репрессий, труженики тыла и др. льготные категории граждан.

В 2022 г. 6 520 семей (10 683 детей) получили ежемесячное пособие на ребенка; выплата ежемесячной денежной компенсации на оплату ЖКУ произведена 61 494 получателям на сумму 655 895,6 тыс. рублей. Общее количество получателей адресной помощи составило 1 290 семей на общую сумму 95 909,6 тыс. рублей. В 2022 г. пособия на основе социальных контрактов выплачены 545 семьям на сумму 90 098,4 тыс. рублей.

Предоставление мер социальной поддержки способствовало росту многодетных семей. На 01.01.2023 в городе Белгороде проживает 2 695 семей (8 538 детей), что на 4,2% больше, чем на 01.01.2022 (2 587 семей).

Ежегодно проходит торжественная церемония награждения многодетных матерей города Белгорода почетным знаком Белгородской области «Материнская слава». В 2022 г. такую награду получили 42 многодетные матери.

Особое внимание уделяется социальной поддержке детей-сирот и детей, оставшихся без попечения родителей. В городе Белгороде состоит на учете 482 ребенка категории дети-сироты, дети, оставшиеся без попечения родителей. В 2022 г. были устроены в семьи 58 детей и 6 усыновлено (2021 г. – устроены в семьи 49 детей, 4 усыновлено). В 26 приемных семьях воспитывается 42 ребенка, оставшихся без попечения родителей.

ОБРАЗОВАНИЕ

Общее образование	2021	2022
Количество общеобразовательных учреждений, <i>ед.</i> , в том числе:	53	53
муниципальные общеобразовательные учреждения, из них:	47	47
лицей	2	2
гимназии	5	5
средние школы с углубленным изучением отдельных предметов	1	1
начальные общеобразовательные школы	4	4
основные общеобразовательные школы	1	1
средние общеобразовательные школы	30	30
общеобразовательные школы	1	1
центры образования	3	3
Школы для детей с ограниченными возможностями здоровья (коррекционные), <i>ед.</i>	2	2
Государственные общеобразовательные учреждения, <i>ед.</i> , из них:	4	4
общеобразовательные школы (лицей)-интернаты	2	2
Негосударственные (частные) общеобразовательные школы, <i>ед.</i>	2	2

Общее образование	2021	2022
Численность обучающихся в общеобразовательных учреждениях, чел.:	42 056	41 981
государственных	2 793	2 752
муниципальных	38 876	38 853
негосударственных (частных)	387	376
Выпускников общеобразовательных учреждений, чел.	1 831	1 729
Количество медалистов за особые успехи в учении, чел.	310	258
Количество стипендиатов мэра города Белгорода, чел.	60	60
Количество победителей и призеров научно-исследовательских конференций, олимпиад, конкурсов и фестивалей регионального уровня и выше, чел.	2 405	2 473
Средняя наполняемость классов муниципальных общеобразовательных учреждений, чел.	24,97	25,18
Охват учащихся образовательными услугами повышенного уровня, %	56	56,4
Охват детей и подростков организованным летним отдыхом и оздоровлением, %	62,6	61,6
Охват учащихся общеобразовательных учреждений начальной профессиональной подготовкой, %	87,5	89,3
Численность работников муниципальных общеобразовательных учреждений, чел.	4 022	3 923

В 2022 г. профессионализм кадров и высокая результативность работы белгородских образовательных организаций были признаны на различных уровнях.

В отчетном году команда управленцев муниципальной системы образования г. Белгорода стала победителем заключительного этапа Всероссийского профессионального конкурса «Флагманы образования. Муниципалитет».

Симакова Ю.Б., учитель математики МБОУ «Гимназия №22» г. Белгорода, стала финалистом Всероссийского проекта «Классная тема».

Сорокина Н.А., учитель русского языка и литературы МБОУ «СОШ №39», стала победителем регионального этапа Всероссийского конкурса «Учитель года России», Щеглов А.А., учитель географии МБОУ «СОШ №40» стал призером в номинации «Педагогический дебют». Призером регионального этапа всероссийского конкурса «Воспитатель года России» стала Дутка В.Е., воспитатель МАДОУ №74.

Шаповалова И.А., учитель русского языка и литературы МБОУ «Гимназия №3», – победитель областного конкурса «За нравственный подвиг учителя».

В 2022 г. Белгородские педагоги стали победителями в номинациях и призерами региональных этапов конкурсов «Учитель-дефектолог России» (3 чел.), «Педагог-психолог России» (3 чел.), «Учитель здоровья России» (2 чел.).

Победителями в номинациях регионального этапа X Всероссийского профессионального конкурса «Воспитатели России» стали 5 белгородских педагогов и руководителей дошкольных образовательных организаций №№17,19,42,74,88.

Кастрыкин Я.В., педагог МБУДО «БДДТ», стал победителем областного конкурса на получение денежного поощрения лучшим педагогом дополнительного образования. два педагога общеобразовательных учреждений областного центра одержали побе-

ду в конкурсе на присуждение премий лучшим учителям Белгородской области за достижения в педагогической деятельности в 2022 году.

МБОУ «Центр образования №15 «Луч» – победитель регионального конкурса «Школа года – 2022».

Призером регионального конкурса «Лучшее учреждение дополнительного образования» стало МБУДО «Белгородский Дворец детского творчества».

Призовое место в региональном конкурсе «Детский сад года – 2022» завоевало МБДОУ №9. Призерами регионального этапа IX Всероссийского конкурса «Лучшая инклюзивная школа России» стали МБОУ «СОШ №43» и МБДОУ №8, лауреатами стали дошкольные образовательные учреждения №№81,89.

Успешно выступают белгородские школьники во Всероссийском конкурсе «Большая перемена». В 2022 году победителями стали 14 обучающихся школ областного центра (ОУ №№ 3, 7, 10, 15, 22, 32, 40, 46, БИЮЛИ). За подготовку большого количества победителей в ТОП-30 школ конкурса вошли МБОУ «Центр образования №15 «Луч» и МБОУ «Лицей №32».

В финале Всероссийского конкурса «Ученик года – 2022» учащаяся МБОУ «Центр образования №15 «Луч» Полина Мордовская стала победителем в номинации «Творческая личность года».

В 2022 г. на региональном этапе всероссийской олимпиады школьников каждым вторым победителем и призером был учащийся школ областного центра (262 чел.). На заключительном этапе олимпиады было завоевано 8 призовых мест. 258 выпускников удостоены медали «За особые успехи в учении».

В целях поощрения и стимулирования одаренных детей, повышения их творческой активности с 2006 г. за успехи в области образовательной и общественной деятельности, культуры, спорта присуждаются персональные стипендии главы администрации г. Белгорода одаренным детям. В 2021–2022 учебном году обладателями стипендии главы администрации стали 60 белгородских школьников.

Дополнительное образование	2021	2022
Учреждения дополнительного образования для детей, ед.:	32 ¹	32 ¹
государственных	-	-
муниципальных	26 ¹	26 ¹
иных форм собственности	6	6
из них:		
спортивных школ, в том числе:	13 ¹	13 ¹
муниципальных	13 ¹	13 ¹
школ искусств	1	1
музыкальных школ (включая музыкально-хоровую школу)	4	4
художественных школ	1	1
Воскресных школ	16	13
Численность обучающихся в образовательных учреждениях дополнительного образования, чел.:	26 497	25 109
государственных	-	-
муниципальных	24 886	24 131
иных форм собственности	1 611	978

из них:		
школы искусств	1 055	1 007
художественной школы	708	757
музыкальных школ, музыкально-хоровой школы	3 539	3 508
спортивных школ	8 790 ¹	8 349 ¹
Охват детей дополнительным образованием, %	95,2	95,2
Численность работающих в муниципальных учреждениях дополнительного образования, чел., из них:	1 454 ¹	1 461 ¹
педагогов	952	967

¹ С учетом физкультурно-спортивных учреждений, реализующих программы спортивной подготовки.

Дошкольное образование	2021	2022
Количество дошкольных образовательных учреждений, ед.:	102	100
муниципальных	70	72
частных	32	28
иных форм собственности	0	0
Количество дошкольников от 1 года до 6 лет, чел.	24 159	23 565
Количество детей, посещающих дошкольные образовательные учреждения, чел.	19 082	17 072
Доля детей в возрасте от 1 года до 3 лет, получающих дошкольные образовательные услуги, %	43,3	38,7
Доля детей в возрасте 3-7 лет, получающих дошкольную образовательную услугу и (или) услуги по их содержанию в организациях различной организационно-правовой формы и формы собственности, %	89,89	86,5
Охват детей дошкольным общественным воспитанием, %	78,2 ¹	72,4
Численность работников муниципальных дошкольных образовательных учреждений, чел.	4 254	4 066

¹ Данные откорректированы.

Профессиональное образование	2021	2022
Количество учреждений среднего профессионального образования, ед.	9	9
Численность учащихся учреждений среднего профессионального образования, чел.	8 992	9 077
Государственные вузы, ед.	4	4
Филиалы государственных вузов, ед.	0	0
Негосударственные вузы, ед.	1	1
Количество студентов вузов, чел., из них:	42 201	45 373
студентов-иностранцев	4 928	6 649
Количество преподавателей учреждений среднего и высшего профессионального образования, чел.	3 569	3 459

КУЛЬТУРА И ИСКУССТВО

Памятники истории и культуры, ед.	2021	2022
Всего, в том числе:	86	87
архитектуры	45	45
истории, из них:	28	28
зданий	7	7
братских могил	8	8
искусств	8	9
археологии	2	2
достопримечательных мест	3	3

Учреждения культуры, ед.	2021	2022
Театры	2	2
Филармонии	1	1
Музеи	7	7
Зоопарки	1	1
Учреждения культуры клубного типа	6	6
Кинозалы	25	25
Общедоступные (публичные) библиотеки, из них:	25	25
муниципальные	22	22
Школьные библиотеки	47	47
Библиотеки ссузов	9	9
Библиотеки вузов	5	5
Парки культуры и отдыха	5	5

В 2022 г. создано муниципальное автономное учреждение культуры «Дирекция фестивалей городского округа «Город Белгород», целью которого является подготовка и реализация во взаимодействии со структурными подразделениями администрации города фестивальных проектов и культурно-массовых программ.

Впервые в парке Победы, на набережной реки Везелка 1–3 мая 2022 г. состоялся фестиваль «Река в цвету». В рамках мероприятия прошли конкурсные программы: «Арт-река», «Цветочная флористика», разнообразная кулинарная программа. Для садоводов на площадке «Мастерславля» располагались торговые ряды, где были представлены более 60 сортов садовых и декоративных растений. На концертных площадках выступило более 500 артистов и музыкантов, а 160 детей приняли участие в творческих конкурсах.

В период с 4 июня по 28 августа 2022 г. прошел уличный фестиваль «Белгородское лето» под девизом «Жаркое. Цветущее. Твое». В рамках данного Губернаторского проекта было разработано 13 тематических программ. Фестиваль проходил на 7 площадках города, а его гостями стали 266 020 человек.

В ходе проведения развлекательных мероприятий состоялся музыкальный фестиваль «ВезелкаLive-2022». В нем приняли участие музыканты из города Белгорода

и области, Москвы, Курска, Тамбова, Симферополя, Новосибирска, Хабаровска и других городов. Награждение победителей и гала-концерт прошли на Соборной площади областного центра в честь празднования Дня города.

2–4 сентября 2022 г. на центральных площадках города состоялся фестиваль «Белгород в цвету», тема которого: «Сады России – время процветать». В его рамках состоялся показ спектакля «Евгений Онегин» в исполнении театра «Геликон-опера». Также в течение трех фестивальных дней горожане смогли побывать на концертах: группы «Бабкины внуки», танцевального ансамбля «Белые берега» и ансамбля русской песни «Вязанка» (г. Брянск), театра пантомимы и московского казачьего хора (г. Москва), группы «Губерния», группы «Бурановские бабушки», концерте Марины Девятовой и шоу-балете «Ярдэнс».

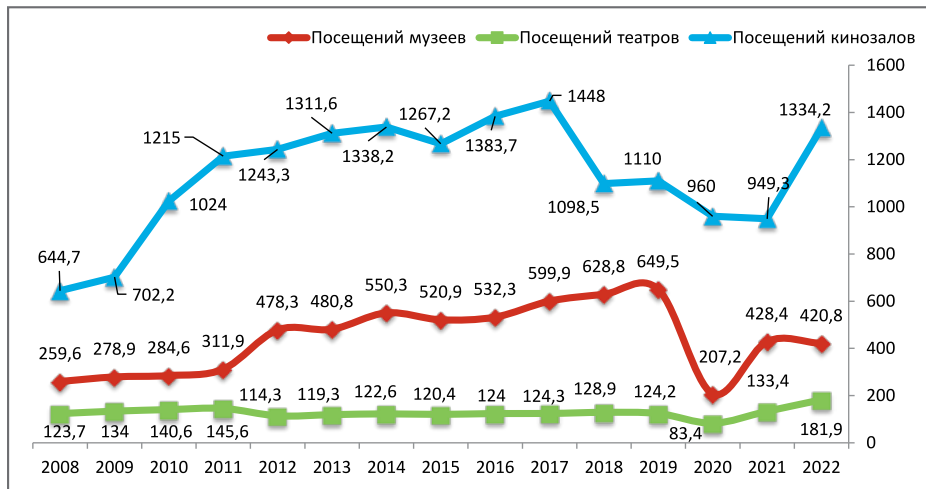
В период с 17 декабря 2022 г. по 14 января 2023 г. состоялся фестиваль «Новый год вместе». Для белгородцев и гостей города работали более 30 тематических локаций. Также для юных белгородцев работали почты Деда Мороза, которые размещались на 6 локациях города. Самая масштабная новогодняя программа была запланирована на Соборной площади. Именно здесь состоялась церемония открытия главной елки региона, театрализованные представления для детей, концертно-развлекательные программы.

Одним из ключевых событий уходящего года стала организация фестиваля добрых дел «Новогодние чудеса», который прошел на территории областной детской клинической больницы. В нем приняли участие более 600 человек. Открытие фестиваля смогли увидеть 350 детей и подростков. Главный новогодний волшебник прибыл к ним на кабриолете, а его помощники – Деда Морозы-альпинисты спустились с крыши здания. В период новогодних праздников для маленьких пациентов прошли мастер-классы, театрализованные шоу и анимационные представления.

Творческие объединения и артисты	2021	2022
Количество культурно-досуговых формирований, <i>ед.</i>	176	176
Коллективы художественной самодеятельности, <i>ед.</i> , из них:	116	110
детские	57	47
Солисты филармонии, <i>чел.</i>	30	24
Актеры драматического театра, <i>чел.</i> , из них:	46	44
народные артисты	2	2
заслуженные артисты	4	5
Актеры театра кукол, <i>чел.</i> , из них:	21	18
заслуженные артисты	2	1



ДИНАМИКА ПОСЕЩАЕМОСТИ КИНОЗАЛОВ, МУЗЕЕВ И ТЕАТРОВ, ТЫС. ПОСЕЩЕНИЙ



Развитие культуры и искусства	2021	2022
Охват населения библиотечным обслуживанием, %	52,31	53,4
Книжный фонд общедоступных (публичных) библиотек, тыс. экз., из них:	3 121,26	3 100,9
муниципальных	583,4	555,8
Число читателей в общедоступных (публичных) библиотеках, тыс. чел.	204,8	209,1
Посещений театров, тыс. пос.	133,4	181,9
Посещений музеев, тыс. пос.	428,4	420,8
Посещений кинозалов, тыс. пос.	949,26	1 334,24
Посещений филармонии, тыс. пос.	131,1	183,8

ФИЗИЧЕСКАЯ КУЛЬТУРА И СПОРТ

Материально-техническая база отрасли, ед.	2021	2022
Всего спортивных сооружений	1 293	1 320
Многофункциональные спортивные комплексы	6	6
Стадионы	9	9
Футбольные поля	47	47
Теннисные корты:	20	20
муниципальные	5	5
частные	15	15
Спортивные залы	122	122
Лыжные базы	22	22
Плавательные бассейны, из них:	49	49
крытые	31	31

2022 г. был насыщен различными спортивными мероприятиями:

- легкоатлетический забег «Бегу к своей цели» (1 января, 700 участников);
- фестиваль спорта «Belgorod Open», который включал в себя 16 соревнований по различным видам спорта (мини-футбол среди детей, мини-футбол среди взрослых, настольный теннис, стритбол 1x1, волейбол (мужчины, девушки), стритбол 3x3 (мужчины, девушки), ММА) (1 февраля – 31 мая, 1 000 участников);
- ежегодный лыжный фестиваль «Преодолей свой возраст на лыжах – 2022» (19 февраля, более 130 участников);
- Весенняя легкоатлетическая эстафета, посвященной 77-й годовщине Победы в ВОВ (1941–1945 гг.) (8 мая, более 600 участников);
- Всероссийский полумарафон «Забег РФ» (22 мая, более 1 500 участников);
- Первая спартакиада по массовым видам спорта среди трудовых коллективов города Белгорода (июль, 200 участников из 11 предприятий города Белгорода);
- городской спортивный праздник среди семейных команд, посвященный «Всероссийскому дню семьи, любви и верности» (9 июля, 70 участников);
- спартакиада среди профсоюзных организаций города Белгорода (30 июля, 150 участников);
- Белгородский полумарафон «Pulse» (28 августа, 7 000 участников);
- спортивный праздник «Нам со спортом по пути», приуроченный к Международному дню пожилого человека (29 сентября, 30 участников пожилого возраста);
- онлайн-забег «В единстве сила», приуроченный к празднованию Дню народного единства, более 800 участников);
- легкоатлетический забег «Ворвись в Новый год – 2023» (31 декабря, 500 участников).

Также ежегодно город Белгород принимает участие в областной Спартакиаде сборных команд муниципальных образований и городских округов Белгородской области под девизом «За физическое и нравственное здоровье нации». По итогам 2022 г. город Белгород занял первое место.

В 2022 г. активно идет работа по привлечению трудовых коллективов и организаций города к сдаче комплекса ГТО. При проведении на территории города Всероссийских массовых акций «Я выбираю спорт!», «Всероссийский олимпийский день», крупных массовых, физкультурно-спортивных мероприятий всегда проводится тестирование среди участников.

Уровень спортивного мастерства белгородцев	2021	2022
Количество горожан, занимающихся в спортивных клубах, секциях, чел.	207 593	208 767
Удельный вес населения, систематически занимающегося физической культурой и спортом, %	51,5	54,5
Численность населения города, принявшего участие в тестировании Всероссийского комплекса ГТО, чел.	18 500	27 300
Всего спортсменов-разрядников, чел.	3 466	3 459
Количество кандидатов и мастеров спорта	306	222
Количество спортсменов, получивших звание «Мастер спорта», чел.	45	43
Количество спортсменов, получивших звание «Мастер спорта международного класса», чел.	3	2
Количество штатных тренеров, чел.	186	189
Количество профессиональных команд, ед.	4	4
Количество проведенных соревнований, ед.	455	500

ЖКХ И БЛАГОУСТРОЙСТВО

Состояние жилищно-коммунального хозяйства	2021	2022
Установленная производственная мощность водопроводов, тыс. м ³ / сутки	171,8	171,8
Отпущено воды всем потребителям, млн м ³ , из них:	27,4	26,5
населению	21,5	20,9
Отпуск воды в расчете на одного жителя, л / сутки	172,93 ¹	169,696
Одинокое протяжение канализационных сетей на конец года, км	1 035,55	1 044,8
Установленная пропускная способность очистных сооружений, тыс. м ³ / сутки	150	150
Отпущено электроэнергии всем потребителям, млн кВт*ч, из них:	1 908	1 922
населению	289	282,3
Электропотребление в быту на 1 жителя, кВт*ч	850 ¹	837
Протяженность линий электропередачи, км	4 850,28	4 850,28
Количество светильников, тыс. ед.	40,47 ¹	41,439
Число источников теплоснабжения, ед.	66	67
Суммарная мощность источников теплоснабжения, Гкал / час	1 113,88	1 116,017
Отпущено тепловой энергии, млн Гкал, из них:	1,6	1,6
населению	1,2	1,2
Отпущено централизованной тепловой энергии в быту в расчете на единицу общей площади, Гкал / м ²	0,139	0,138

Состояние жилищно-коммунального хозяйства	2021	2022
Протяженность тепловых и паровых сетей в двухтрубном исчислении на конец года, км	336,93	338,04
Одиночная протяженность уличной газовой сети на конец года, км	786,57	794,71
Отпущено сетевого газа всем потребителям, млн м ³ , из них:	908,923	954,348
населению	135,085	130,669
Потребление бытового газа на одного жителя, м ³	397,3 ¹	387,45

¹ Данные откорректированы.

В 2022 г.:

- сети водоснабжения: проложено 6,63 км; заменено 3,33 км;
- сети канализации: проложено 9,25 км; заменено 0,16 км;
- линии электропередачи: проложено 15 км; заменено 26 км;
- уличная газовая сеть: проложено 8,14 км, заменено 50 м;
- тепловые и паровые сети: проложено 1,11 км.

В рамках реализации муниципальной программы «Развитие жилищно-коммунального хозяйства города Белгорода» в 2022 г. доля светильников наружного освещения, использующих светодиодные приборы, составила 19%; доля протяженности сетей уличного освещения, отвечающих нормативным требованиям, – 100%; уровень надежности объектов уличного освещения – 99%; на магистральных улицах, дорогах местного назначения и дворовых территориях установлен 41 731 светильник.



ЖИЛИЩНЫЙ ФОНД

Состояние жилищного фонда	2021	2022
Жилищный фонд города, тыс. м ² , в том числе:	10 254,5	10 359,9
муниципальный	180,3	175
частный	9 897,2	9 996,5
государственный	177,2	188,4
Количество многоквартирных домов, ед.	1 835	1 843
Количество дворов многоквартирных домов, ед.	1 056	1 070
Количество квартир, ед., в т.ч.:	157 740	158 816
1-комнатных	46 553	46 983
2-комнатных	60 470	60 808
3-комнатных	42 565	42 873
4-комнатных и более	8 152	8 152
Число жилых квартир в расчете на 1 000 человек населения, ед.	463,9 ¹	470,9
Количество индивидуальных жилых домов, ед.	20 666	20 969
Общая площадь индивидуальных жилых домов, тыс. м ²	2 089,7	2 134,3
Площадь аварийного жилья, тыс. м ²	8,63	7,65
Доля аварийного жилого фонда, %	0,1 ¹	0,1
Снесено аварийного жилья, тыс. м ²	0	0,42

¹ Данные откорректированы.

В рамках реализации муниципальной программы «Развитие жилищно-коммунального хозяйства города Белгорода» в 2022 г. полный капитальный ремонт был проведен в 49 многоквартирных домах общей площадью 175 тыс. м². Доля многоквартирных домов, в которых проведен капитальный ремонт, составила 26,7%. Также в рамках реализации данной муниципальной программы было выполнено комплексное благоустройство 3 дворовых территорий.

В рамках реализации муниципальной программы «Формирование современной городской среды» в 2022 г. выполнены работы по капитальному ремонту 56 многоквартирных домов (работы по ремонту кровли, внутридомовых инженерных систем, подвальных помещений, устройству пандусов, ремонту фундамента, ремонту и утеплению фасадов) и работы по благоустройству 24 дворовых территорий. Также выполнен ремонт 3 многоквартирных домов (бывших общежитий) и осуществлена модернизация лифтового оборудования (заменен 91 лифт в 17 многоквартирных домах).

В 2022 г. выдана разрешительная документация на ввод 60 996 м² жилья юридическими лицами и 45 289 м² жилья индивидуальными застройщиками.

По данным жилищного управления администрации города из аварийного жилищного фонда расселено 43 человека; 249 семей улучшили свои жилищные условия.


БЛАГОУСТРОЙСТВО

Городская инфраструктура	2021	2022
Количество улиц, переулков, проездов, тупиков, <i>ед.</i>	711	711
Общая протяженность улиц, проездов, набережных, <i>км</i> , из них:	574,1	574,1
обеспеченных подземными водостоками	128,72	128,72
Количество проспектов, <i>ед.</i>	5	5
Количество бульваров, <i>ед.</i>	5	5
Количество площадей, <i>ед.</i>	7	7
Количество парков, лесопарков, <i>ед.</i>	18	18
Количество скверов, <i>ед.</i>	36	36
Количество фонтанов, <i>ед.</i> , из них:	16	16
муниципальных	16	16
Количество надземных переходов, <i>ед.</i>	2	2
Количество подземных переходов, <i>ед.</i>	8	8
Количество городских пляжей, <i>ед.</i>	11	6
Общее число мостов и путепроводов, <i>ед.</i> , из них:	37	37
пешеходных	10	10
Количество кладбищ, <i>ед.</i> , из них:	12	12
закрытых	10	10
открытых	2	2
оборудованных контейнерными площадками	12	12
Площадь кладбищ, <i>м²</i> , из них:	1 560 003 ¹	1 560 003
закрытых	1 193 606 ¹	1 193 606
открытых	366 397 ¹	366 397
Число мест захоронения, <i>ед.</i> , из них:	197 730 ¹	197 730
свободных	6 123 ¹	4 105

¹ Данные откорректированы.

В 2022 г. капитально отремонтировано 33,04 км дорожных покрытий; при ямочном ремонте – 36 513,1 м².

123 перекрестка оборудовано светофорами.

В рамках реализации муниципальной программы «Формирование современной городской среды» в 2022 г. было благоустроено 7 общественных пространств.

В рамках реализации муниципальной программы «Развитие жилищно-коммунального хозяйства города Белгорода» в 2022 г. выполнено озеленение различных городских территорий: протяженность восстановленных газонов составила 8 372 м; площадь вновь созданных и восстановленных клумб с цветочным оформлением – 40 000 м²; протяженность украшенных улиц составляет 4,5 км, площадь украшенных общественных территорий к праздникам и памятным датам – 15,1 га.

Работа по благоустройству и озеленению	2021	2022
Площадь, благоустроенная за год, тыс. м ²	172,9	172,2
Количество площадок, оборудованных в соответствии с установленными требованиями (без учета площадок общеобразовательных учреждений), ед., в том числе:	986	1 006
для игр детей дошкольного и младшего школьного возраста	857	872
для занятий физкультурой и спортом	129	134

Озеленение	2021	2022
Общая площадь зеленых насаждений, га	4 888,9	9 102,2
Площадь зеленых насаждений общего пользования, приходящаяся на 1 жителя, м ² /чел.	35,4	35,8
Высажено саженцев и сеянцев деревьев, ед.	1 149	1 986
Высажено кустов, ед.	25 956	23 068
Высажено цветов, ед.	290 100	4 834 913

Парковочные места	2021	2022
Количество платных парковочных мест для автотранспорта (по состоянию на начало года), маш.-м., в том числе:	2 455	2 336 ¹
открытых	2 348	2 217 ¹
закрытых	107	1191
Создано за отчетный период платных парковочных мест для автотранспорта, маш.-м., в том числе:	0	0
открытых	0	0
закрытых	0	0

¹ Количество парковочных мест на парковках изменилось ввиду того, что парковки были приведены в соответствие с проектом организации дорожного движения.





УПРАВЛЕНИЕ

УПРАВЛЕНИЕ

Среднесписочная численность работников органов государственного и муниципального управления	2021	2022
Работники федеральных государственных органов — всего, чел., из них:	н/д ¹	н/д ¹
федеральных органов власти	н/д ¹	н/д ¹
Работники органов государственной власти Белгородской области — всего, чел., из них:	н/д ¹	н/д ¹
органов исполнительной власти Белгородской области	н/д ¹	н/д ¹
Работники органов местного самоуправления, чел.	524	509
Депутаты Белгородского городского Совета, чел.	39	38

¹ Данные не публикуются Белгородстатом.

С сентября 2018 г. Белгород подключился к работе федеральной системы реагирования в социальных сетях «Инцидент-менеджмент». Специалисты структурных подразделений администрации оперативно реагируют на инциденты – проблемы городского развития, обозначенные пользователями в социальных сетях.

В 2022 г. специалистами администрации города было отработано 13 856 инцидентов.

На территории города государственные и муниципальные услуги предоставляются ГАУ БО «Многофункциональный центр предоставления государственных и муниципальных услуг». В 3 отделениях центра по адресам: пр. Славы, 25; ул. Есенина, 9, корп. 4; Промышленный проезд, 9 функционирует 89 окон.

Проектное управление в администрации г. Белгорода	2021	2022
Реализовано проектов, ед.:	84 ¹	18
в социальной сфере	20	5
в сфере экономического развития	11	2
в строительстве	3	0
в сфере ЖКХ и транспорта	17	4
в сфере обеспечения безопасности	1	1
в других сферах	5	0
бережливых	27 ¹	6

¹ Данные откорректированы.

С 2019 г. деятельность администрации города Белгорода строится на принципах бережливого управления, направленного на удовлетворение нужд потребителя. Эффективная система управления состоит из рабочих процессов, от качества и сроков выполнения которых зависит конечный результат. За период 2019–2021 гг. структурными подразделениями администрации города успешно реализован 161 бережливый проект. Оптимизированы внутренние и межведомственные процессы, длительность выполнения административных процедур сократилась минимум на 30%, повысилось качество предоставления услуг. В 2022 г. реализованы 6 бережливых проектов, наиболее успешные среди них – оптимизация сроков подготовки и про-

ведения обследования объектов различных категорий на предмет антитеррористической защищенности (время на организацию и проведение комиссионного обследования сократилось на 43%); сокращение сроков предоставления государственной услуги по внесению исправлений и (или) изменений в записи актов гражданского состояния (время на получение результата гражданином при обращении в органы ЗАГС не более 260 мин.); оптимизация процесса проведения ежегодного конкурса на присуждение именных стипендий главы администрации города Белгорода (условия конкурса и процедура определения победителей понятны и прозрачны). Результат бережливой деятельности – четко отлаженные управленческие процессы, наиболее полно удовлетворяющие потребности человека.

Общественное самоуправление	2021	2022
Количество образований ТОС, у которых определены границы, <i>ед.</i> , из них:	687	696
действующих	472 ¹	461
Советы территорий, <i>ед.</i>	27	27

¹ Данные откорректированы.

В целях повышения активности населения ежегодно проводится конкурс инициатив по развитию территорий «Белгород меняется». В 2022 г. на конкурс было подано 9 проектов по направлениям: благоустройство территории и экология, формирование здорового образа жизни, развитие и реализация творческого потенциала (в том числе стрит-арт). Победителями признано 4 проекта ТОС, на реализацию которых направлено 3 051,8 тыс. рублей из городского бюджета.

С целью определения лучших ТОС, выявления и распространения опыта ТОС, совершенствования работы и поощрения жителей, принимающих активное участие в работе ТОС, проводится еще один конкурс «Наш Белгород. Наша инициатива». В конкурсе 5 номинаций, по каждой из которых определяется 4 победителя. В декабре 2022 г. по итогам конкурса определено 19 победителей (по номинации «Общественная инициатива по профилактике правонарушений и охране общественного порядка» поступило 3 конкурсные работы). Общая сумма выплат из городского бюджета составила 294,5 тыс. рублей.

На территории города в отчетном году организованы и проведены 267 мероприятий, посвященных празднованию 77-летия Дня Победы, Международному дню соседей, Дню защиты детей, Дню города, Дню пожилых граждан, Дню матери, Дню Героев Отечества. Организовано участие ТОС в конкурсе «Лучше всех в городе», фестивале «Белгород в цвету», поздравление ветеранов ко Дню Победы, Новому году, вручение продуктовых наборов малоимущим. Также организованы и проведены экологические акции (субботники) с участием ТОС и активных жителей города.

Осуществлялась поддержка работы Активов пожилых граждан в микрорайонах города. Организовано проведение городского Чемпионата по компьютерной грамотности среди граждан пожилого возраста 27 территориальных округов с участием 20 человек; 27 добровольческих акций, в которых приняли участие 226 человек; 115 тематических мероприятий, посвященных праздничным датам, с участием 1 850 человек; 49 онлайн-занятий по финансовой грамотности среди получателей социальных услуг, в которых приняли участие 407 граждан пожилого возраста; спортивных мероприятий, посещение бассейна «группой здоровья» – 406 человек; посещения культурно-досуговых учреждений города Белгорода (филармония, музеи) – 1 607 человек.

В рамках реализации проекта «Создание стационарозамещающей технологии социального обслуживания «Площадка дневного пребывания» граждан пожилого возраста с ограниченными возможностями здоровья» в текущем году для 236 граждан пожилого возраста с ограниченными возможностями здоровья проведены практические семинары, тренинги, круглые столы и мастер-классы по вопросам профилактики заболеваний и формирования здорового образа жизни; занятия для восстановления моторики, психологические, релаксационные тренинги, песочная терапия. Также проведены информационные и досуговые мероприятия: мастер-классы, выставки по декоративно-прикладному искусству, тематические мероприятия.

В рамках областного конкурса, направленного на поддержку проектов, реализуемых ТОС в муниципальных образованиях Белгородской области, комиссия определила 1 проект-победитель, в рамках реализации которого уложено резиновое покрытие на существующей детской площадке.

СМИ И МЕЖДУНАРОДНОЕ СОТРУДНИЧЕСТВО

Городские СМИ	2021	2022
Местные телеканалы, ведущие вещание в Белгороде, <i>ед.</i> , из них:	3	3
муниципальные	1	1
Суммарный объем собственного вещания местных телеканалов, <i>ч в год</i> , из него:	17 520	17 520
муниципальных	8 760	8 760
Радиостанции, ведущие эфирное вещание в Белгороде, <i>ед.</i>	21	20
Суммарный объем местного вещания радиостанций, <i>ч в год</i> , из него:	34 154	34 154
муниципальных	8 760	8 760
Интернет-СМИ, <i>ед.</i> , в том числе:	54	55
региональные информационные агентства	0	0
региональные представительства федеральных ИА	0	0
региональные информационные порталы	0	0
муниципальные информационные порталы	4	16
Печатные СМИ, <i>ед.</i> , из них:	125	144
муниципальные	2	5
региональные представительства федеральных печатных изданий	95	111
областные	27	28
молодежные	1	0
детские	1	5
общественно-политические	9	22
спортивные	1	1

БЕЗОПАСНОСТЬ

Общие данные, ед.	2021	2022
Общее количество зарегистрированных преступлений, ед.	4 506	4 726
Уровень преступности на 100 000 чел. нас., случ.	1 325,4 ¹	1 401,3
Из общего числа зарегистрированных преступлений – совершено несовершеннолетними, случ.	47	86
Число преступлений, совершенных в общественных местах, случ.	1 406	1 724
Число преступлений против жизни и здоровья граждан, случ.	145	159
Число зарегистрированных преступлений против собственности, случ.	2 752	3 084
Число преступлений против нравственности, случ.	4211	425
Число финансовых преступлений, случ.	329	220


¹ Данные откорректированы.

В октябре-ноябре 2022 г. были проведены конкурсы на звание «Лучший участковый уполномоченный полиции города Белгорода», «Лучший участковый пункт полиции» и «Лучший совет общественности по профилактике правонарушений на территории городского округа «Город Белгород». По результатам проведения мероприятий определены победители и призеры, которые были награждены денежными премиями и Почетными грамотами.

Победителями ежегодного городского конкурса на звание «Лучший участковый пункт полиции города Белгорода» по итогам работы за 9 месяцев 2022 г. стали: участковый пункт полиции №2 отдела полиции №1 УМВД России по городу Белгороду – 1-е место; участковый пункт полиции №16 отдела полиции №3 УМВД России по городу Белгороду – 2-е место; участковый пункт полиции №17 отдела полиции №2 УМВД России по городу Белгороду – 3-е место.

Победителями ежегодного городского конкурса на звание «Лучший участковый уполномоченный полиции города Белгорода» по итогам работы за 9 месяцев 2022 г. стали: Шаталов Сергей Владимирович, майор полиции, старший участковый уполномоченный полиции отдела полиции №2 УМВД России по городу Белгороду, – I место; Малеева Виктория Андреевна, старший лейтенант полиции, старший участковый уполномоченный полиции отдела полиции №1 УМВД России по городу Белгороду, – II место; Козырева Юлия Дмитриевна, капитан полиции, участковый уполномоченный полиции УМВД России по городу Белгороду, – III место.

Победителями ежегодного городского конкурса на звание «Лучший совет общественности по профилактике правонарушений на территории городского округа «Город Белгород» в 2022 г. стали: Совет общественности по профилактике правонарушений №5 – I место; Совет общественности по профилактике правонарушений №2 – II место; Совет общественности по профилактике правонарушений №20 – III место.



ДИНАМИКА ЗАРЕГИСТРИРОВАННЫХ ПРЕСТУПЛЕНИЙ



ОХРАНА ОБЩЕСТВЕННОГО ПОРЯДКА

Показатель	2021	2022
Количество добровольных формирований по охране общественного порядка, ед., в том числе:	43	44
советов общественности	27	27
студенческих отрядов содействия полиции	13	13
добровольных народных дружин	2	3
из числа членов казачьих обществ	1	1
Численность граждан, участвующих в работе добровольных формирований по охране общественного порядка, чел.	145	461
Выявлено административных правонарушений общественными формированиями, ед.	563	2 430
Количество проведенных общегородских мероприятий, в которых приняли участие общественные формирования, ед.	164	386

ЭКОЛОГИЯ

Показатель	2021	2022
Коэффициент комплексной антропологической нагрузки на окружающую среду:	2,4	2,41
коэффициент загрязнения атмосферного воздуха	4,38	3,25 ¹
коэффициент суммарного химического загрязнения питьевой воды	2,6	3,58
коэффициент суммарного загрязнения почвы	0,33	0,4
Удельный комбинаторный индекс загрязнения воды (УКИЗВ)	4,06	4,31
Индекс экологического благополучия	3,84	3,91 ²
Количество предприятий, сбрасывающих неочищенные и недостаточно очищенные сточные воды	30	37

¹ Снижение показателя обусловлено уменьшением среднегодовых нормативов предельно допустимых концентраций пыли, фенола, формальдегида в соответствии с СанПиН 1.2.3685-21 «Гигиенические нормативы и требования к обеспечению безопасности и (или) безвредности для человека факторов среды обитания».

² Увеличение показателя обусловлено реализацией природоохранных мероприятий на территории города.

В 2022 г. продолжилось проведение мероприятий по реабилитации водных объектов, расположенных в границах города:

- продолжилась реализация проекта «Благоустройство береговой полосы и набережной в поймах рек Везелка и Северский Донец на участке от Кашарского проезда до «Пикник-парка» с прилегающими парками в г. Белгород»;
- проводились мероприятия по выявлению источников загрязнения водных объектов промышленными и бытовыми стоками;
- завершены работы по расчистке р. Гостянка (очищен берег протяженностью 840 м от дикорастущей поросли и мусора, проведены дноуглубительные работы, вывезено 270 м³ древесных отходов);
- завершены работы по расчистке р. Северский Донец под мостовым сооружением по ул. Волчанской (вывезено 5 000 м³ донных отложений, расчищен участок площадью 1 000 м² от камышовой растительности);
- завершены работы по расчистке р. Везелка на участке от ул. Механизаторов до ООО «КонПрок» по ул. Пугачева.

В весенний и осенний периоды 2022 г. на территории города были проведены Дни защиты от экологической опасности. В рамках этой акции состоялось более 10 общегородских субботников по наведению санитарного порядка на территории лесных урочищ и водоохранных зон, а также ликвидировано 174 несанкционированные свалки. К данной акции было привлечено 2 586 хозяйствующих субъектов, имеющих прилегающую территорию и 95 промышленных предприятий по наведению должного санитарного порядка на своих и прилегающих территориях. Были проведены работы по обрезке деревьев и кустарников, уборке клумб и газонов, приведению в соответствующий вид фасадов зданий и ограждений.

Среди образовательных учреждений, расположенных на территории города, была организована акция по сбору желудей (собрано 150 кг). Указанный посадочный материал передан на хранение в питомник МБУ «Управление Белгорблагоустройство» с целью дальнейшей высадки в 2023 г.

Благоприятная окружающая среда на территории городского округа обеспечивается также регулированием численности безнадзорных животных. Ежегодно производится отлов более тысячи бездомных животных. В пансионате временного содержания безнадзорных животных на передержке постоянно находится порядка 50 собак. В ходе традиционной выставки «Пойдем домой!» более 80 бездомных собак из пансионата передается новым хозяевам. Также при поддержке администрации города волонтеры проводят гуманитарные акции «Не бросайте животных на даче!», «День счастливой собаки» и другие.



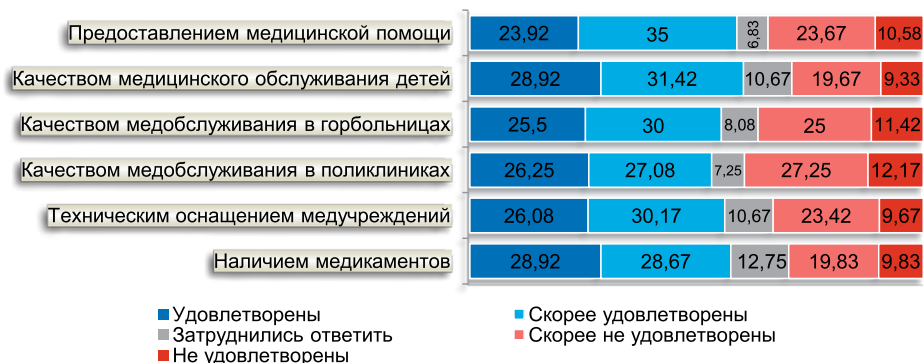


СОЦИАЛЬНОЕ
САМОЧУВСТВИЕ
НАСЕЛЕНИЯ

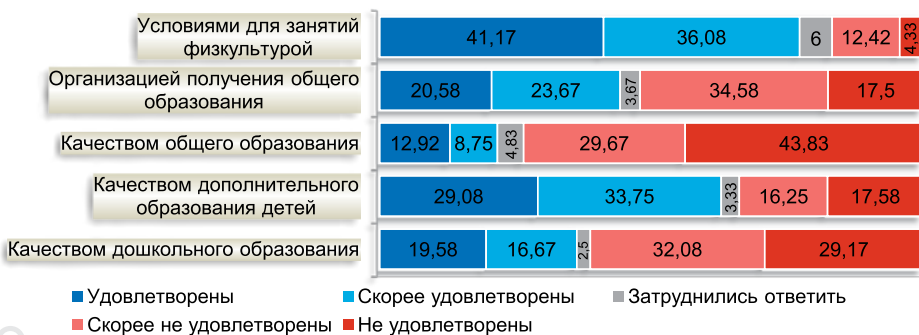
СОЦИАЛЬНОЕ САМОЧУВСТВИЕ НАСЕЛЕНИЯ

В данном разделе представлены результаты социологического мониторинга уровня удовлетворенности населения города Белгорода.

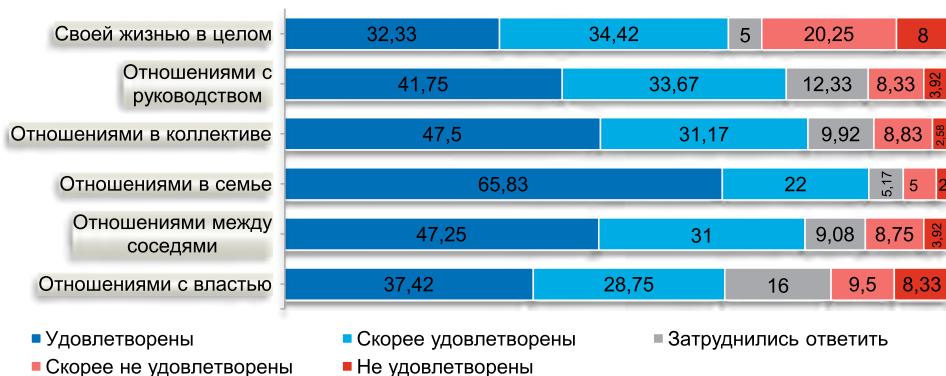
ЗДРАВООХРАНЕНИЕ



ОБРАЗОВАНИЕ



СОЦИАЛЬНОЕ САМОЧУВСТВИЕ



ГОРОД И БЛАГОУСТРОЙСТВО



ИНДИКАТОРЫ КАЧЕСТВА ЖИЗНИ

	2021	2022
Индекс развития человеческого потенциала (ИРЧП) (совокупность индексов долголетия, дохода и образованности)	0,9361	0,9592
Интегральный показатель социального самочувствия (максимальное значение – «1», минимальное – «-1»)	0,38	0,26
Индекс благополучия (среднее арифметическое 8 индексов)	0,544 ¹	0,572
Инфраструктурный индекс (уровень комфортности среды обитания, максимальное значение – «1», минимальное – «0»)	0,569 ¹	0,607
Удовлетворенность населения жилищно-коммунальными услугами, %	62,83	46,92
Индекс надежности предоставления коммунальных услуг населению (максимальное значение – «1», минимальное – «0»)	0,992	0,993
Удельная энергоемкость валового муниципального продукта	5	4,5
Доля протяженности сетей уличного освещения, отвечающих нормативным требованиям, от общей протяженности сетей уличного освещения, %	99,9 ¹	99,9 ¹
Уровень надежности объектов уличного освещения, %	98,4	98,4
Ежегодное снижение потребления энергоресурсов в МКД, %	-3 ¹	2,5
Удовлетворенность населения транспортным обслуживанием, %	72,5	55,91
Доля муниципальных объектов жилищного хозяйства, отвечающих нормативным требованиям, %	100	100
Доля многоквартирных домов, в которых проведен капитальный ремонт, в общем количестве многоквартирных домов, в которых необходимо провести капитальный ремонт, %	23,8 ¹	26,7
Доля общей площади капитально отремонтированных многоквартирных домов, построенных до 2 000 года, %	19	21,3
Охват территории города разработанной и утвержденной градостроительной документацией по планировке территории, %	55	51
Доля застроенных участков в микрорайонах ИЖС с проведенными коммуникациями и построенными подъездными путями в общем количестве участков, %	100	100
Доля протяженности автомобильных дорог общего пользования с твердым покрытием в общей протяженности автодорог общего пользования, %	99,9	99,9
Доля автомобильных дорог местного значения, относящихся к улично-дорожной сети городского округа, не отвечающих нормативным требованиям, в общей протяженности автомобильных дорог местного значения, относящихся к улично-дорожной сети, %	15,96 ¹	13,7
Ежегодное снижение мест концентрации ДТП, %	14,3	0
Площадь зеленых насаждений общего пользования на одного жителя, м ²	35,4	35,8
Удовлетворенность населения благоустройством города, %	77,09	78,17

	2021	2022
Индекс экономического развития (максимальное значение – «1», минимальное – «0»)	0,41 ¹	0,485
Объем инвестиций в основной капитал из всех источников финансирования на душу населения, тыс. руб.	71,8	94,03
Оборот организаций по видам экономической деятельности, млн руб.	389 166,9	405 453,9
Валовой муниципальный продукт на душу населения, тыс. руб.	882,8 ¹	1 165,2
Объем промышленного производства на душу населения, тыс. руб.	347,5 ¹	402,1
Оборот розничной торговли на душу населения, тыс. руб.	559,4 ¹	570
Объем платных услуг на душу населения, тыс. руб.	107,4 ¹	114
Объем товаров собственного производства, отгруженных на экспорт, млн руб.	н/д	н/д
Число субъектов малого предпринимательства на 10 000 населения, ед.	567 ¹	636,8
Налоговые поступления от субъектов малого и среднего предпринимательства в бюджет городского округа «город Белгород», млн руб.	217,9	331,5
Доля малых инновационных предприятий в общем объеме малых предприятий, %	2,1	2,2
Удельный вес инновационной продукции в общем объеме отгруженной продукции, %	8,9	7,4
Число туристов и экскурсантов, чел.	349,7 ¹	385
Удовлетворенность населения экономическим развитием города, %	64,25	42,25
Индекс здоровья (максимальное значение – «1», минимальное – «0»)	-0,175 ¹	-0,056
Ожидаемая продолжительность жизни при рождении, лет	72,32 ¹	72
Среднегодовая численность населения, тыс. чел.	340 ¹	337,3
Показатель смертности на 1 000 жителей, чел.	15	11,6
Показатель рождаемости на 1 000 жителей, чел.	8	6,8
Доля населения, охваченного медицинскими осмотрами, %	15,9	28,1
Доля детей I и II групп здоровья в общей численности обучающихся в муниципальных образовательных учреждениях	81,8 ¹	74,3
Показатель младенческой смертности на 1 000 человек, родившихся живыми, чел.	2,2 ¹	2
Доля населения, регулярно занимающегося физической культурой и спортом, %	51,5	54,5
Доля населения, принявшего участие в тестировании Всероссийского спортивного комплекса «Готов к труду и обороне», %	16,8	19,2
Удовлетворенность населения качеством оказания медицинской помощи, %	59	58,92

	2021	2022
Индекс интеллектуального потенциала населения (максимальное значение – «1», минимальное – «-1»)	0,725 ¹	0,686
Охват детей дошкольным образованием, %	78,2 ¹	72,4
Охват детей дополнительным образованием, %	95,2	95,2
Доля учащихся, обучающихся в современных условиях, от общего числа учащихся на всех уровнях образования, %	100	100
Число победителей олимпиад, конкурсов, фестивалей регионального уровня и выше, чел.	145	145
Численность учащихся в учреждениях дополнительного образования в сфере культуры, чел.	5 264 ¹	5 272
Охват детей дошкольного возраста различными формами отдыха и оздоровления в летний период, %	62,6	61,6
Удовлетворенность населения качеством дошкольного образования, %	51,08	36,25
Удовлетворенность населения качеством общего образования, %	50,41	21,67
Удовлетворенность населения качеством дополнительного образования детей, %	51,5	62,83
Количество посещений (в том числе виртуальных) муниципальных библиотек на 1 000 человек населения, чел.	1 701,6	1 434,7
Удовлетворенность населения качеством предоставляемых услуг в сфере культуры, %	68,75	69,25
Доля объектов культурного наследия (памятников истории и культуры), находящихся в муниципальной собственности и не требующих консервации, в общем количестве объектов культурного наследия, находящихся в муниципальной собственности, %	93	93
Количество посещений учреждений выставочного типа, тыс. посещений	74,7	76,7
Число посещений культурно-досуговых учреждений, чел.	1 071,4	1 107,2
Количество посетителей культурно-массовых мероприятий, чел.	1 186,1 ¹	1 714,1
Индекс безопасности жизнедеятельности (максимальное значение – «1», минимальное – «0»)	0,543 ¹	0,498
Индекс вероятности гибели граждан от неестественных причин (отношение количества погибших граждан в год к общей численности населения города)	2,34 ¹	2,1
Число зарегистрированных преступлений на 100 000 населения, ед.	1 325,4 ¹	1 401,3
Выбросы загрязняющих веществ в атмосферный воздух, отходящих от стационарных источников загрязнения, т	7 714	8 739
Объем сточных вод, пропущенных через очистные сооружения, прошедших полную биологическую (физико-химическую) очистку, тыс. м ³	36 594,14	34 364,7
Индекс экологического благополучия	3,84	3,91
Уровень производственного травматизма на 1 000 работающих, %	1,94	1,85
Удовлетворенность населения уровнем и качеством общественной безопасности, %	69,83	33,59

	2021	2022
Индекс социального благополучия (максимальное значение – «1», минимальное – «0»)	0,674 ¹	0,698
Среднемесячная номинальная начисленная заработная плата (по полному кругу организаций), руб.	44 129,9 ¹	47 915
Доля малообеспеченных граждан, %	8,49	8,37
Доля аварийного жилого фонда, %	0,1 ¹	0,1
Ввод в эксплуатацию жилых домов за счет всех источников финансирования, тыс. м ²	133,4	104,4
Количество семей с 3 и более детьми, ед.	2 587	2 695
Отношение годовой среднемесячной численной заработной платы к прожиточному минимуму	4,54 ¹	4,5
Уровень зарегистрированной безработицы	0,45	0,34
Общая площадь жилых помещений, приходящая в среднем на одного жителя, м ²	30,1 ¹	31
Отношение доходов 10% населения с самыми высокими доходами к 10% населения с самыми низкими доходами	8,8	8,73
Индекс гражданской активности (максимальное значение – «1», минимальное – «0»)	0,766 ¹	0,672
Количество граждан, вовлеченных в работу ТОС, чел.	225 147	225 147
Доля молодежи в возрасте от 14 до 30 лет, принимающей участие в социально значимой деятельности, %	76	78
Количество социальных инициатив, поданных для участия в конкурсах, ед.	82 ¹	39
Количество граждан пожилого возраста, участвующих в образовательном процессе, чел.	1 010	1 000
Численность граждан пожилого возраста, входящих в Активы пожилых, ведущих работу в микрорайонах по месту жительства, чел.	324	340
Удовлетворенность населения информационной открытостью органов местного самоуправления городского округа «Город Белгород», %	50,67	52,33
Индекс солидарности	0,53	0,52
Индекс качества муниципального управления (максимальное значение – «1», минимальное – «0»)	0,838	0,986
Удовлетворенность населения деятельностью органов местного самоуправления городского округа «Город Белгород», %	50,25	50,58
Количество городов, вовлеченных в совместные мероприятия и проекты, ед.	5	4
Бюджетная обеспеченность (расходы местного бюджета) на одного жителя, тыс. руб.	43,6	57,43
Доля муниципальных служащих, ежегодно участвующих в обучающих мероприятиях, %	100	100
Доля граждан, имеющих доступ к получению государственных и муниципальных услуг по принципу «одного окна» по месту пребывания, в том числе в многофункциональных центрах предоставления государственных и муниципальных услуг, %	95	100

¹ Данные откорректированы.

17. ЗАНИМАТЕЛЬНЫЕ ЦИФРЫ

- В 2022 г. в рамках губернаторского проекта «Решаем вместе. Инициативное бюджетирование» будет реализовано 97 проектов. Из них: 15 проектов – в сфере дорожного хозяйства; 56 проектов – в сфере ЖКХ; 26 проектов – в сфере физической культуры и спорта.
- В Правительстве Белгородской области продолжается обсуждение организации и внедрения новой маршрутной сети Белгородской агломерации, которая предусматривает 123 маршрута.
- В 2022 г. число театральных постановок составило 1 131 ед., а число мероприятий, проводимых театрами, – 1 158 ед.
- В 2022 г. в рамках белгородского фестиваля «Река в цвету» было высажено более 2,5 млн тюльпанов, для оформления локаций использовано более 75 тыс. растений, подготовлено 108 арт-объектов, выступило более 500 артистов и музыкантов.
- В 2022 г. Белгородский государственный исследовательский университет занял 38-е место в рейтинге лучших вузов России RAEX-100; 5-е место в международном рейтинге топ-100 российских вузов «Три миссии университета»; 19-е место в топ-20 лучших вузов Национального рейтинга университетов; 11-е место в рейтинге топ-15 влияющих на развитие региона вузов.
- В 2022 г. в Белгороде было отремонтировано 3 общеобразовательных учреждения: СОШ №33, СОШ №35 и ЦО №1.
- В январе 2022 г. в рамках фестиваля вареников за 8 часов в Белгороде сварили и раздали 60 031 вареник, на мероприятии побывало 12 700 человек.
- 22 мая 2022 г. в Белгороде одновременно с 84 другими регионами России был дан старт самому крупному полумарафону страны «PULSE ЗАБЕГ.РФ!», в котором приняли участие 1 300 человек.
- 26–28 августа 2022 г. в Белгороде прошел музыкальный фестиваль «BelgorodMusicFest», на котором выступили около 500 артистов.
- За период с 1 января по 29 декабря 2022 г. белгородцы сдали 471 058 единиц пластиковой и алюминиевой тары.
- 9 июля 2022 г. в Белгороде проходил фестиваль «Грильфест». За один день его посетили более 12 тыс. человек, и было приготовлено 500 кг свиных ребрышек.
- В 2022 г. в «Белгород Арена» состоялся финал чемпионата по киберспорту. За титул чемпионов в 6 дисциплинах сразились киберспортсмены из 13 регионов страны. За два дня финал турнира посетили около 4 тыс. человек.
- В 2022 году белгородский аквапарк «Лазурный» посетило более 168,5 тыс. человек.
- 5 августа 2022 г. в Белгороде рядом с ледовой ареной «Серебряный Донец» была открыта новая скейт-площадка площадью 565 м².
- В 2022 г. в Белгороде было отремонтировано 6 дошкольных учреждений: МДОУ №№1, 12, 35, 48, 63 и МАДОУ №66.
- В 2022 г. Белгородский государственный технологический университет им. В.Г. Шухова занял 57-е место в рейтинге лучших вузов России RAEX-100.
- В 2022 г. в рамках граффити-фестиваля «ДВИЖение» улицы Белгорода украсили 48 новых граффити.

Подписано в печать 25.08.2023. Формат 60x84/16. 3,255 усл. печ. л.
Печать офсетная. Бумага мелованная. Тираж 100 экз. Заказ 23-07660

Отпечатано в ООО «КОНСТАНТА»
308519, Белгородская обл., Белгородский р-н, пос. Северный, ул. Березовая, 1/12.
Тел./факс (4722) 300-720, www.konstanta-print.ru



ИМПСТ

институт муниципального
развития и социальных
технологий

