




АДМИНИСТРАЦИЯ  
ГОРОДА БЕЛГОРОДА

# БРОШЮРА ДЛЯ ГРАЖДАН

ОТЧЕТ ОБ ИСПОЛНЕНИИ  
БЮДЖЕТА ГОРОДСКОГО  
ОКРУГА «ГОРОД БЕЛГОРОД»  
ЗА 2025 ГОД



# Сведения о количестве подведомственных участников бюджетного процесса



АДМИНИСТРАЦИЯ  
ГОРОДА БЕЛГОРОДА

Расходование средств бюджета города Белгорода осуществлялось 12 главными распорядителями средств бюджета, в ведении которых на конец отчетного периода 177 муниципальных учреждений



**Главные распорядители бюджетных средств  
13 учреждений**



**Казенные учреждения  
15 учреждений**



**Бюджетные учреждения  
149 учреждений**



**Автономные учреждения  
13 учреждений**

# ИЗМЕНЕНИЕ ОСНОВНЫХ ХАРАКТЕРИСТИК БЮДЖЕТА В 2025 ГОДУ ОТНОСИТЕЛЬНО ПЕРВОНАЧАЛЬНО УТВЕРЖДЕННЫХ



АДМИНИСТРАЦИЯ  
ГОРОДА БЕЛГОРОДА

Тыс. руб.

№ п/п	Реквизиты утвержденного решения о бюджете городского округа «Город Белгород»	ДОХОДЫ			РАСХОДЫ	Дефицит (-)/ профицит (+) (тыс. руб./ %)	Верхний предел муниципального долга на 01.01.2026 г.
		всего	налоговые и неналоговые	безвозмездные поступления			
1	Первоначальная редакций от 24.12.2024 № 216	20 529 705,1	8 189 636,0	12 340 069,1	21 348 668,1	-818 963,0	3 593 333,0
						10,0	
2	Последняя редакция от 23.12.2025 №371	23 061 092,8	9 518 383,5	13 542 709,3	24 541 566,8	-1 480 474,0	4 363 333,0
						15,6	
3	отклонение последней редакции от первоначальной	531 387,7	1 328 747,5	1 202 640,2	3 192 898,7	-661 511,0	770 000,0

В течение отчетного года в решение о бюджете вносились изменения с учетом фактического уровня исполнения доходов, необходимости утверждения объема дополнительно поступивших межбюджетных трансфертов из вышестоящего бюджета, учета оптимизации и перераспределения собственных средств бюджета городского округа по отдельным направлениям затрат для решения вопросов местного значения.

# ОСНОВНЫЕ ПАРАМЕТРЫ БЮДЖЕТА



АДМИНИСТРАЦИЯ  
ГОРОДА БЕЛГОРОДА

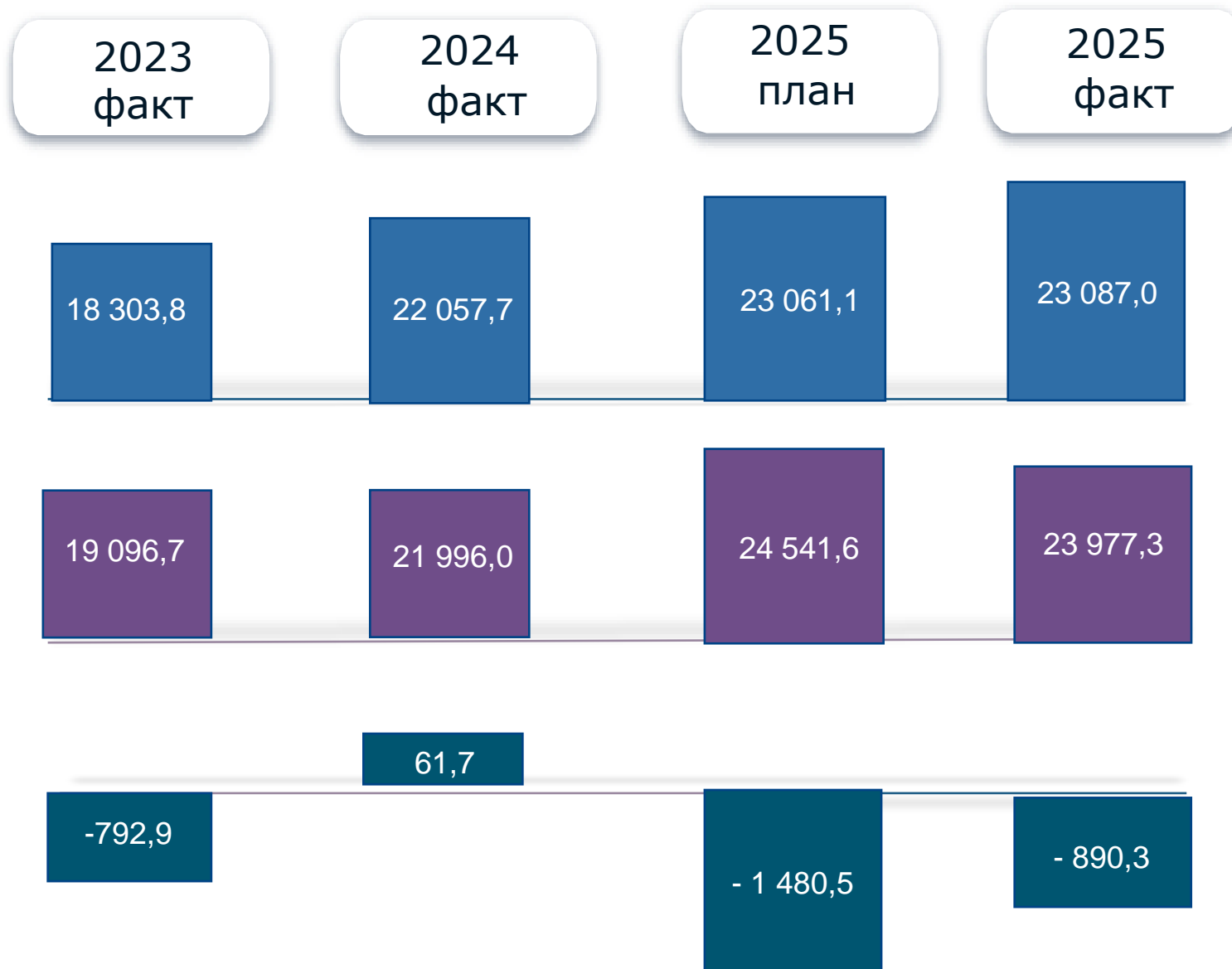
Млн руб.

**2025**

Доходы  
**23 087,0**

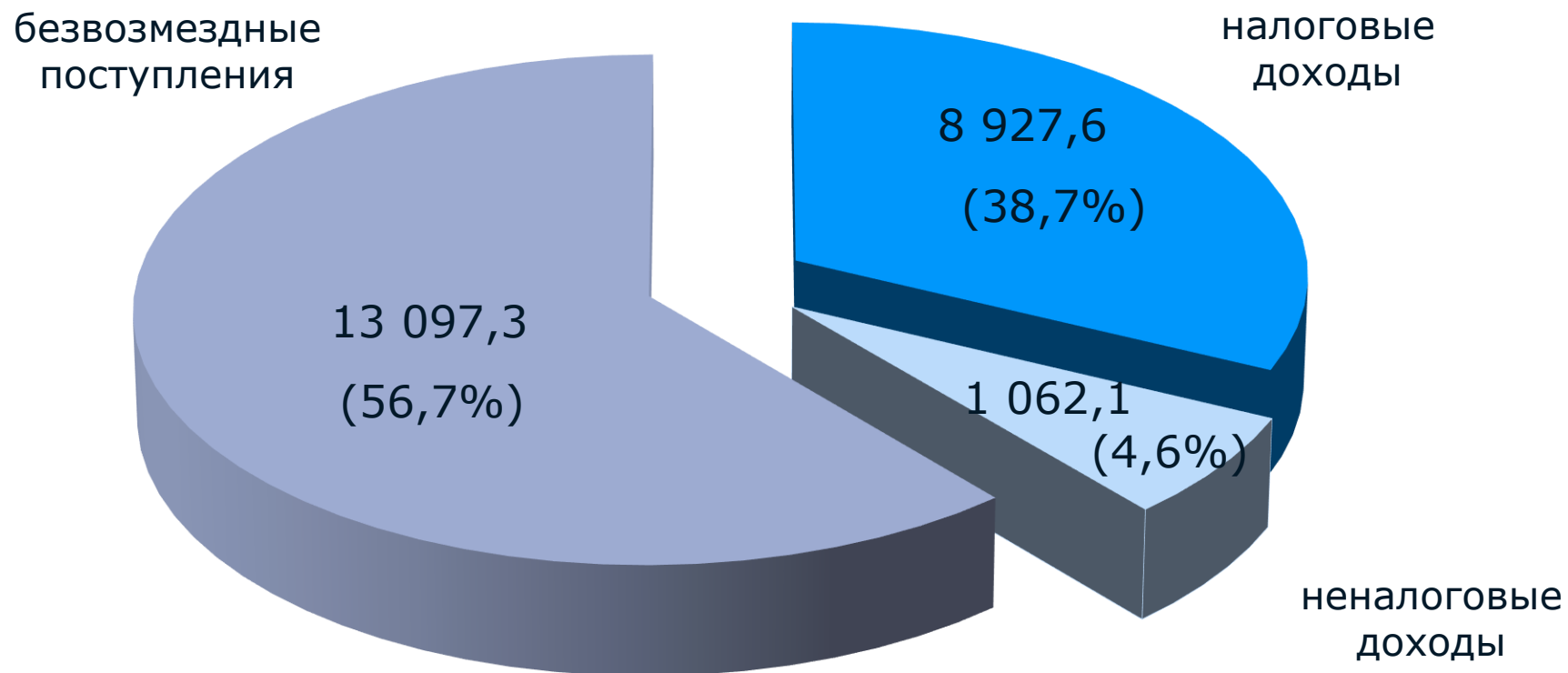
Расходы  
**23 977,3**

Дефицит(-)/  
Профицит(+)  
**-890,3**





Млн руб.



Исполнение доходов бюджета городского округа за 2025 год в структурном разрезе выглядит следующим образом:

- 56,7 процента от общего объема доходов бюджета или 13 097 311,7 тыс. рублей составили безвозмездные поступления из вышестоящих бюджетов;
- 38,7 процента от общего объема доходов бюджета или 8 927 568,3 тыс. рублей составили поступления налоговых доходов;
- 4,6 процента или 1 062 112,0 тыс. рублей занимают поступления неналоговых доходов.

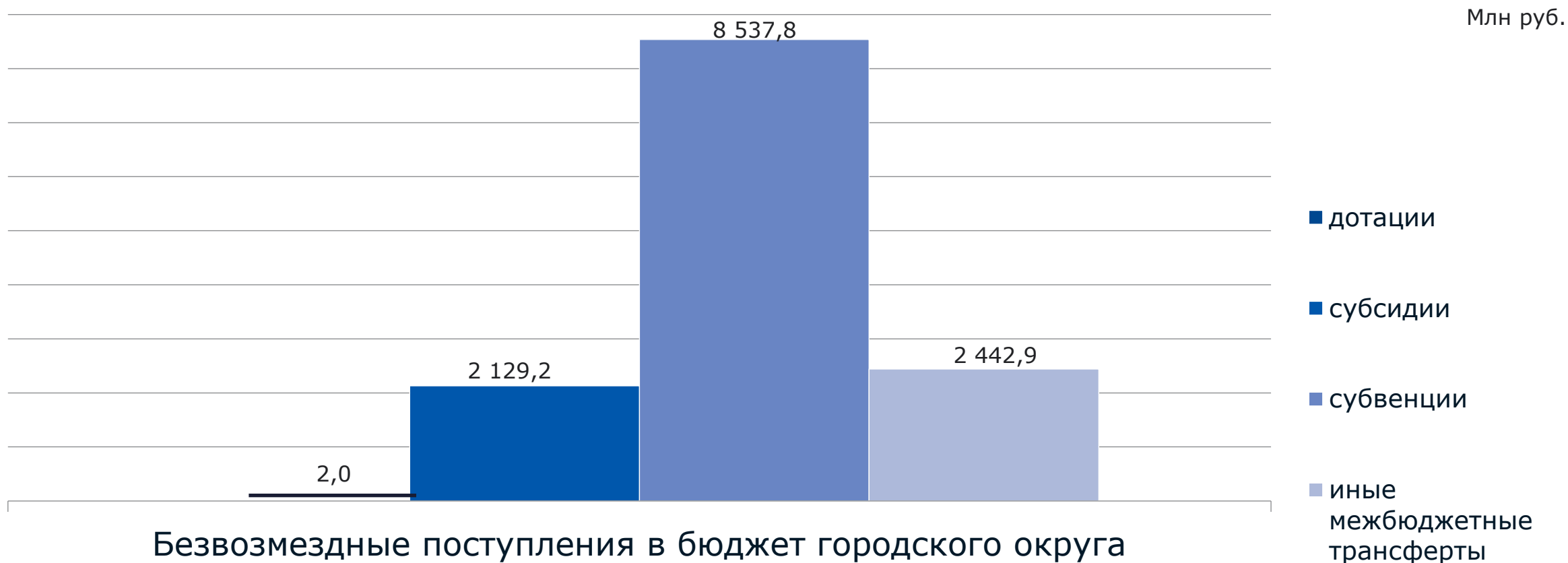
# ИСПОЛНЕНИЕ БЮДЖЕТА ПО НАЛОГОВЫМ И НЕНАЛОГОВЫМ ДОХОДАМ



АДМИНИСТРАЦИЯ  
ГОРОДА БЕЛГОРОДА

Млн руб.

Наименование дохода	2024 год	2025 год			Темп роста 2025/2024 %
	факт	план	факт	% вып.	
Налог на доходы физических лиц	4 760,4	6 398,5	6 542,8	102,3	137,4
Налог, взимаемый в связи с применением патентной системы налогообложения	149,3	184,5	232,6	126,0	155,8
Налог на имущество физических лиц	561,5	566,6	561,8	99,2	100,1
Земельный налог	1 308,6	1 314,1	1 362,2	103,7	104,1
Государственная пошлина	111,0	133,7	188,6	141,0	169,9
Прочие налоговые доходы	171,6	40,0	39,7	99,1	23,1
<b>НАЛОГОВЫЕ ДОХОДЫ</b>	<b>7 062,5</b>	<b>8 637,5</b>	<b>8 927,6</b>	<b>103,4</b>	<b>126,4</b>
Доходы, получаемые в виде арендной платы за земельные участки	331,3	404,3	507,5	125,5	153,2
Доходы от сдачи в аренду имущества	43,4	43,0	45,7	106,1	105,3
Доходы от реализации имущества	49,3	82,7	101,5	122,8	205,9
Доходы от продажи земельных участков	57,4	38,1	41,3	108,3	72,0
Штрафы, санкции, возмещение ущерба	141,9	164,5	183,0	111,3	129,0
Прочие неналоговые доходы	856,5	148,3	183,2	123,5	21,4
<b>НЕНАЛОГОВЫЕ ДОХОДЫ</b>	<b>1 479,7</b>	<b>880,9</b>	<b>1 062,1</b>	<b>120,6</b>	<b>71,8</b>
<b>НАЛОГОВЫЕ И НЕНАЛОГОВЫЕ ДОХОДЫ</b>	<b>8 542,2</b>	<b>9 518,4</b>	<b>9 989,7</b>	<b>105,0</b>	<b>116,9</b>



Структура доходной части бюджета городского округа по безвозмездным поступлениям от других бюджетов бюджетной системы Российской Федерации сложилась следующим образом:

1. дотации бюджету городского округа – 2 000,0 тыс. рублей, или 100,0 процентов плановых назначений.
2. субсидии на софинансирование расходных обязательств городского округа – 2 129 213,6 тыс. рублей или 93,1 процента к плановым назначениям;
3. субвенции бюджету городского округа на выполнение переданных полномочий – 8 537 825,9 тыс. рублей или 98,2 процента к плановым назначениям;
4. иные межбюджетные трансферты, передаваемые бюджету городского округа для компенсации расходов, возникших в результате решений, принятых органами власти другого уровня – 2 442 963,3 тыс. рублей или 96,0 процентов плановых назначений.

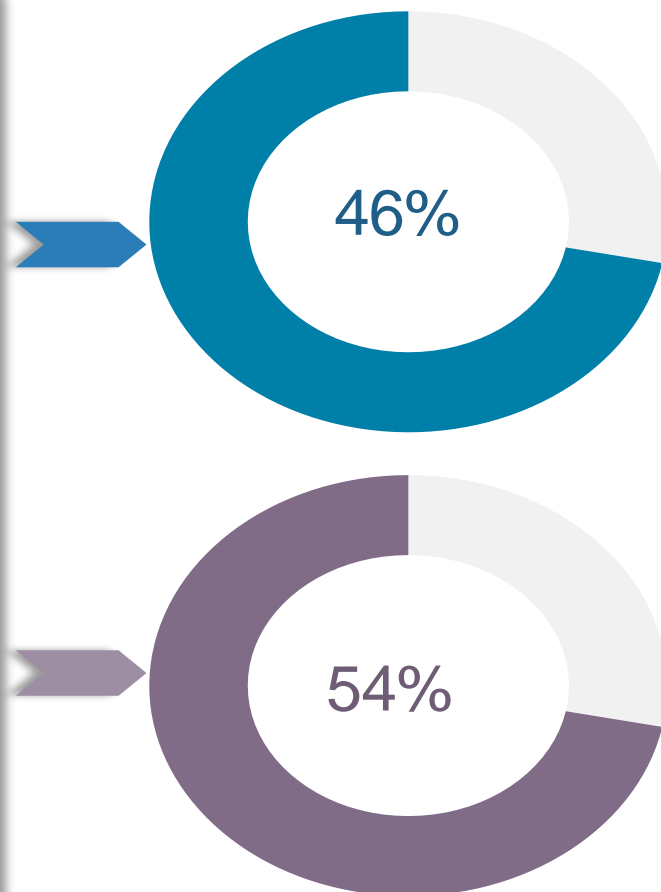


Млн руб.

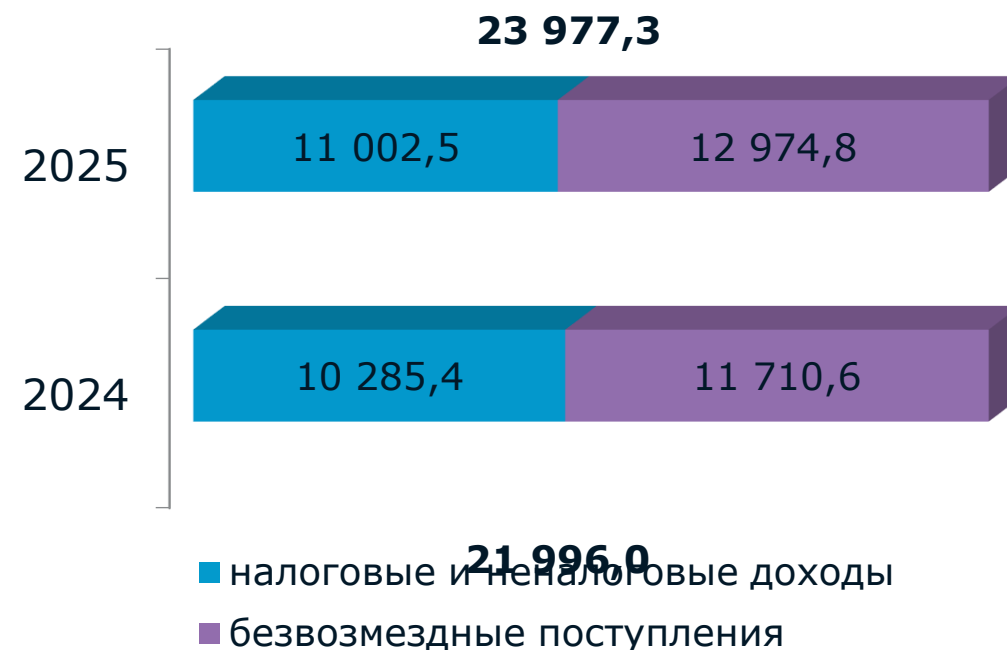
## 2025

За счет  
налоговых и  
неналоговых  
доходов  
**10 986,3**

За счет  
безвозмездных  
поступлений  
**12 991,0**



## Структура расходов за 2024-2025 годы



Следует отметить ежегодную положительную динамику расходов бюджета городского округа за счет налоговых и неналоговых доходов. По сравнению с уровнем прошлого года прирост в абсолютном выражении составил 1 213 383,0 тыс. рублей или 12,4 процента. Расходы за счет собственных средств бюджета сложились в объеме 11 002 511,0 тыс. рублей или 45,9 процента от общего объема расходов бюджета городского округа.

# РАСХОДЫ БЮДЖЕТА ЗА СЧЕТ БЕЗВОЗМЕЗДНЫХ ПОСТУПЛЕНИЙ



АДМИНИСТРАЦИЯ  
ГОРОДА БЕЛГОРОДА

Млн руб.

**2024**  
**11 710,6**

Всего расходов, в том числе за счет:

**2025**  
**12 974,8**

**2 347,6**

Субсидий на софинансирование расходных обязательств

**2 127,4**

**8 194,8**

Субвенций на выполнении переданных полномочий

**8 537,0**

**1 168,2**

Иных межбюджетных трансфертов

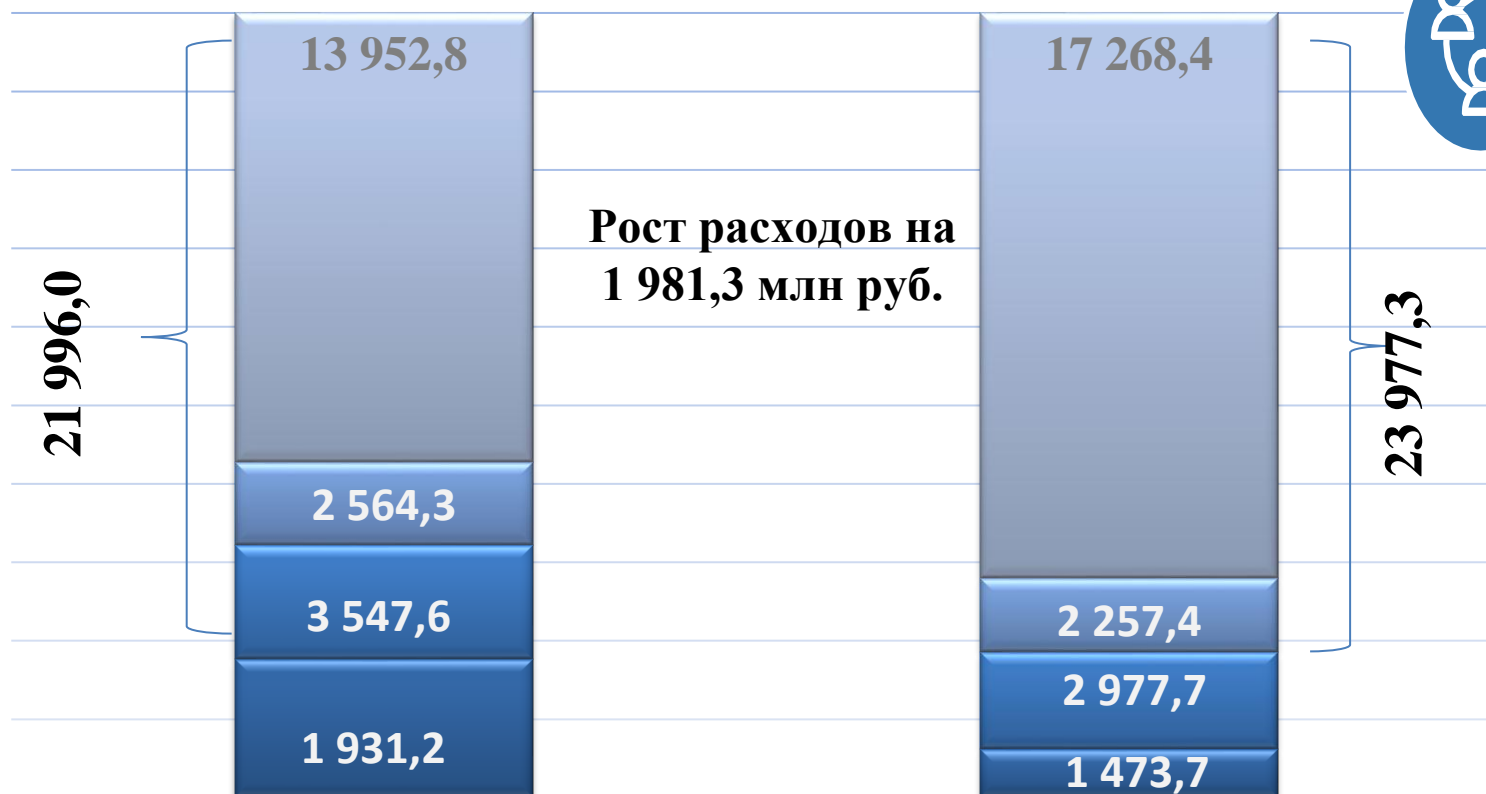
**2 310,4**

При этом по-прежнему высока доля расходов бюджета городского округа, осуществляемых за счет безвозмездных поступлений из вышестоящих бюджетов на осуществление переданных государственных полномочий и софинансирование расходных обязательств городского округа. Их объем в 2025 году составил 54,1 процента расходов консолидированного бюджета или 12 974 751,0 тыс. рублей. Это связано, в первую очередь, с тем, что основная доля расходов бюджета городского округа на социальное обеспечение, а также расходы, направляемые на реализацию государственного стандарта общего образования и на обеспечение государственных гарантий реализации прав граждан на получение общедоступного и бесплатного дошкольного образования в муниципальных дошкольных образовательных организациях, осуществляется за счет средств вышестоящего бюджета.

# СТРУКТУРА РАСХОДОВ БЮДЖЕТА



В общем объеме расходов за 2025 год удельный вес расходов на социальную сферу составил 72 %



Рост расходов на  
1 981,3 млн руб.

2024 год

2025 год

- Социальная сфера
- Развитие отраслей экономики
- Жилищно - коммунальное хозяйство
- Остальные расходы



Расходы на  
социальную сферу

- Образование
- Культура, кинематография
- Социальная политика
- Физическая культура и спорт

Прирост расходов социального характера в абсолютном выражении в отчетном году составил 3 315 577,5 тыс. рублей



Млн руб.

## Социально-значимые расходы:

Расходы на выплаты по оплате труда:

• **10 737,9**

Социальное обеспечение:

• **2 984,0**

Питание:

• **554,3**

## Первоочередные расходы:

Налоги:

• **293,6**

Коммунальные платежи:

• **675,8**

Обслуживание  
муниципального долга:

• **97,3**

Закупка товаров, работ и услуг:

• **2 199,2**

## Прочие расходы:

Бюджетные инвестиции в  
объекты капитального  
строительства:

• **1 773,6**

Приобретение оборудования:

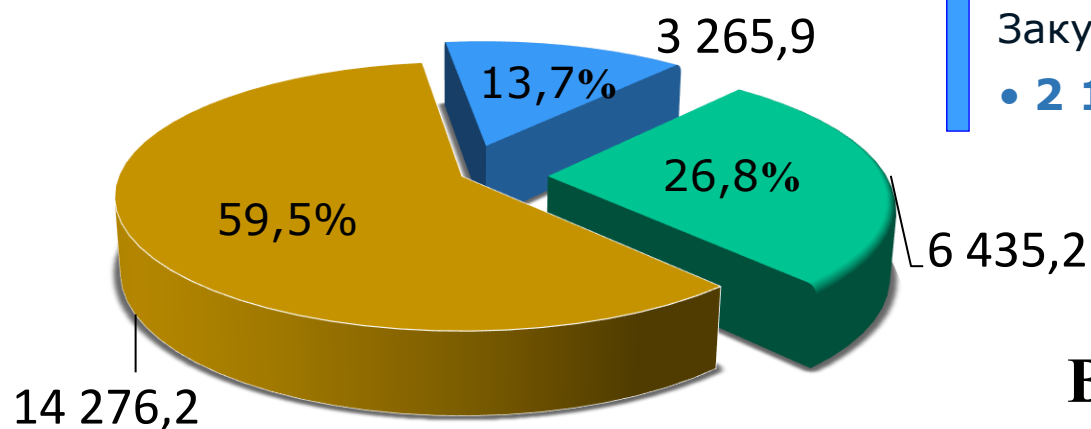
• **1 360,8**

Мероприятия в области  
дорожного хозяйства:

• **1 092,7**

Благоустройство и  
озеленение общественных  
пространств:

• **2 208,1**



**Всего расходов  
бюджета:  
23 977,3**



Программные мероприятия 21 668



Количество муниципальных программ, реализуемых при исполнении бюджета

10

Муниципальные программы

## Программы, нацеленные на инвестиции в человека

1. Развитие образования
2. Спорт для всех
3. Развитие культуры
4. Социальная поддержка населения
5. Обеспечение доступным и комфортным жильем жителей

Млн руб.

75,9%

16 436,1

## Программы обеспечения устойчивого развития экономики города и городской среды

6. Повышение инвестиционной привлекательности города и формирование благоприятного предпринимательского климата
7. Развитие дорожно-транспортной инфраструктуры города
8. Формирование современной городской среды

21,8%

4 719,2

## Программы на финансирование мероприятий по повышению качества муниципального управления и обеспечения безопасности населения

9. Обеспечение безопасности жизнедеятельности населения
10. Развитие солидарного общества и информационного пространства

2,3%

512,7

Непрограммные расходы 9,6 % или 2 309,3 млн руб.



Млн руб.

## Национальный проект «Инфраструктура для жизни»

**157,0**

Федеральный проект  
«Общесистемные меры развития  
дорожного хозяйства»

**31,9**

Федеральный проект  
«Формирование комфортной  
городской среды»

**125,1**

## Национальный проект «Семья»

**50,0**

Федеральный проект  
«Старшее поколение»

**34,0**

Федеральный проект  
«Семейные ценности и  
инфраструктура культуры»

**16,0**

## Национальный проект «Молодежь и дети»

**1 554,5**

Федеральный проект  
«Все лучшее детям»

**1 426,8**

**2**

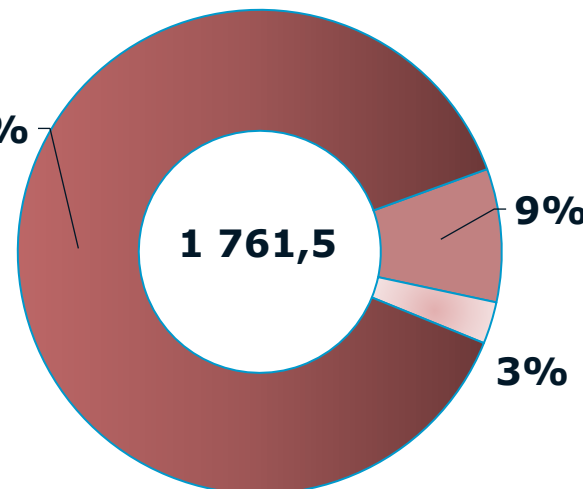
Федеральный проект  
«Педагоги и наставники»

**127,7**

НП «Молодежь и дети»



88%



**1 761,5**



НП  
«Инфраструктура  
для жизни»




НП «Семья»



## Национальный проект «Инфраструктура для жизни»

Млн руб.



51,4

Благоустройство сквера возле Храма Почаевской иконы Божьей матери



35,1

Благоустройство сквера «Комсомольский сквер» (в районе дома №47 по ул. Щорса)



23,1

Благоустройство сквера Бульвар 1-го Салюта



9,3

Благоустройство дворовой территории МКД №1336 корп.2, 133а по пр. Б. Хмельницкого



3,7

Благоустройство дворовой территории МКД №14,22 по ул. Железнякова



1,5

Благоустройство сквера по ул. Дегтярева




0,5

Благоустройство набережной реки Везелки и Северского Донца



0,5

Благоустройство набережной реки Северского Донца с благоустройством прилегающей территории Центрального пляжа



31,9

Поставка и установка программно-аппаратного комплекса подсистемы мониторинга параметров транспортного потока и подсистемы метеомониторинга интеллектуальной транспортной системы



**Национальный проект  
«Семья»**

Млн руб.



**16,0**

**Первый этап капитального ремонта МБУК «Центр досуга»  
по ул. Ватутина, 2а (переходящий объект)**



**34,0**

**Создание системы долговременного ухода за  
гражданами пожилого возраста и инвалидами**



## Национальный проект «Молодежь и дети»

Млн руб.



**118,4**

Капитальный ремонт и  
оснащение МБОУ «Гимназия №2»



**118,1**

Капитальный ремонт и оснащение  
МБОУ «Гимназия №5»



**121,4**

Капитальный ремонт и  
оснащение МБОУ «Лицей №32»



**130,6**

Капитальный ремонт и  
оснащение МБОУ «СОШ №29»




**194,0**

Капитальный ремонт и  
оснащение МБОУ «СОШ №39»



**194,2**

Капитальный ремонт и  
оснащение МБОУ «СОШ №47»



**252,5**

Капитальный ремонт и  
оснащение МБОУ «СОШ №48»



**197,1**


Капитальный ремонт и  
оснащение МБОУ «СОШ №49»



**127,7**

Ежемесячное денежное вознаграждение за классное руководство педагогическим работникам муниципальных образовательных организаций и советникам директоров по воспитанию и взаимодействию с детскими общественными объединениями

В 2025 году реализовано десять проектов на общую сумму 52,7 млн рублей <sup>Млн руб.</sup>



9,7

благоустройство дворовой территории «Лучший дворик МКД» (пер. 1-й Заводской, д.10) (7,1 млн руб – средства бюджета городского округа, 2,6 млн руб – средства областного бюджета)



9,3

благоустройство дворовой территории МКД № 38 по ул. 5 Августа (6,2 млн руб – средства бюджета городского округа, 3,1 млн руб – средства областного бюджета)



6,9

благоустройство дворовой территории МКД № 17а по ул. Мокроусова (3,5 млн руб – средства областного бюджета, 3,4 млн руб – средства бюджета городского округа)



6,8

обустройство проезда, тротуара и водоотвода по пер. 4 Магистральный (3,5 млн руб – средства областного бюджета, 3,3 млн руб – средства бюджета городского округа)



3,7

обустройство детской игровой площадки на дворовой территории дома № 2 по ул. Шаландина (3,5 млн руб – средства областного бюджета)



**3,5**

благоустройство детской игровой и спортивной площадки на дворовой территории ул. Щорса, 49 в городе Белгороде (3,2 млн руб – средства областного бюджета)



**3,5**

обустройство пешеходной связи от ул. Советская, 1а к ул. Лермонтова 1а (3,2 млн руб – средства областного бюджета)



**3,5**

обустройство пешеходной связи между домами по ул. Белгородского полка и по Белгородскому проспекту (обустройство лестничных маршей (3,2 млн руб – средства областного бюджета)



**3,4**

обустройство детской игровой площадки по ул. Тельмана, д.17 (3,2 млн руб – средства областного бюджета)



**2,4**

обустройство спортивной площадки на стадионе «Оскочное» на 1-м Тополином пер. с установкой тренажеров для лиц с ограниченными возможностями, детей-инвалидов и участников СВО (1,3 млн руб – средства бюджета городского округа, 1,1 млн руб – средства областного бюджета)

**Муниципальный проект «Повышение пропускной способности дорожной сети города Белгорода»**

**384,2**



**Муниципальный проект «Развитие инфраструктуры образования городского округа»**

**858,2**



**Муниципальный проект «Развитие инфраструктуры сферы культуры города Белгорода»**

**68,0**



**Муниципальный проект «Реализация имиджевых проектов города Белгорода» (благоустройство общественных пространств)**

**1 347,7**



Млн руб.

Наименование расходов	2025 год		
	План	Факт	Процент исполнения
Общегосударственные вопросы	946,3	911,7	96,3
Национальная безопасность и правоохранительная деятельность	385,5	382,4	99,2
Национальная экономика	2 420,4	2 257,4	93,3
Жилищно-коммунальное хозяйство	3 235,5	2 977,7	92,0
Охрана окружающей среды	22,6	22,2	98,2
Образование	12 230,5	12 036,4	98,4
Культура, кинематография	650,3	641,6	98,7
Социальная политика	4 137,4	4 234,3	102,3
Физическая культура и спорт	353,9	356,1	100,6
Средства массовой информации	61,9	60,2	97,3
Обслуживание государственного и муниципального долга	97,3	97,3	100,0
<b>ВСЕГО расходов по бюджету</b>	<b>24 541,6</b>	<b>23 977,3</b>	<b>97,7</b>



Удельный вес расходов по отрасли «Образование» в общем объеме расходов составил 50,2%



## Расходы по отрасли «Образование»



Оплата труда работников образовательных учреждений – 7 520,9



Капитальный ремонт и укрепление материально-технической базы учреждений образования – 2 456,0



Содержание и обеспечение деятельности образовательных учреждений – 988,0



Организация питания – 554,3

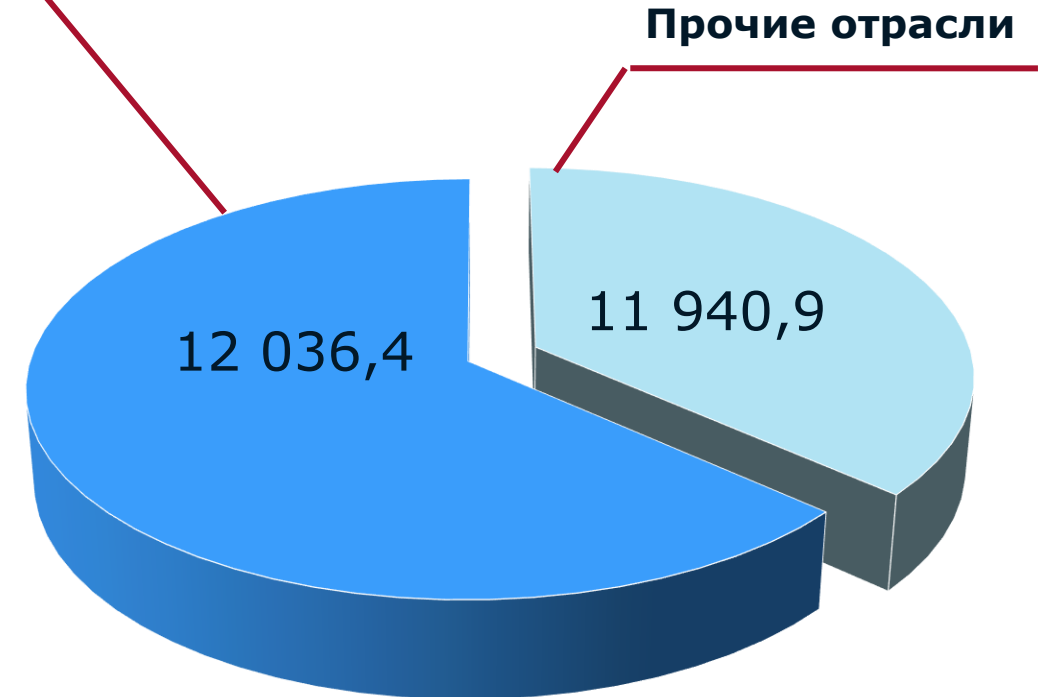


Оздоровление детей – 325,4



Обеспечение безопасности – 216,0

Всего расходы бюджета  
23 977,3 млн рублей





Расходы на исполнение публичных нормативных обязательств в 2025 году, с учетом средств вышестоящих бюджетов, составили **2 609,9 млн рублей**, из них

**817,1 млн рублей**

- Оплата жилищно-коммунальных услуг отдельным категориям граждан

**726,0 млн рублей**

- Адресная помощь отдельным категориям граждан

**44,7 млн рублей**

- Компенсации части родительской платы за присмотр и уход за детьми в организациях, реализующих программы дошкольного образования

**794,4 млн рублей**

- Денежная выплата лицам, заключившим контракт о прохождении военной службы, участвующим в специальной военной операции



**132,4 млн руб.**

Обеспечение жильем детей-сирот и детей, оставшихся без попечения родителей

**134,6 млн руб.**

Поддержка в приобретении жилья с помощью жилищных (ипотечных) кредитов отдельным категориям граждан

**74,6 млн руб.**

Обеспечение жильем молодых семей

**41,1 млн руб.**

Обеспечение жильем семей, имеющих детей-инвалидов, нуждающихся в улучшении жилищных условий

**1,7 млн руб.**

Обеспечение жильем отдельных категорий граждан

**23,7 млн руб.**

Обеспечение мероприятий по переселению граждан из аварийного жилищного фонда

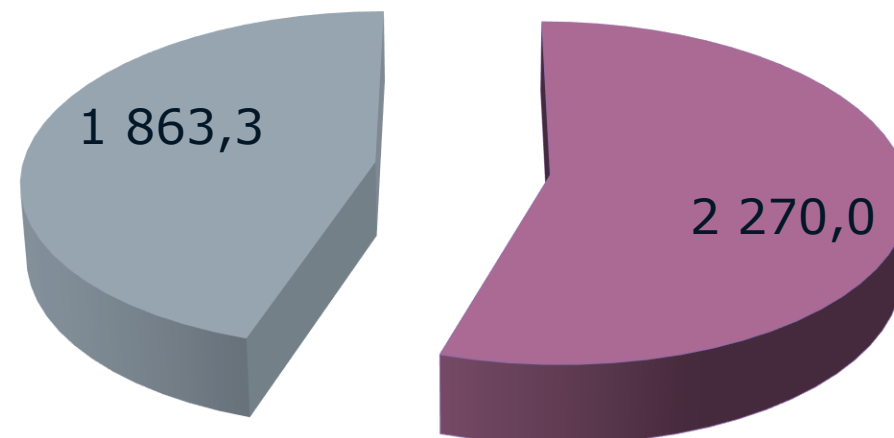
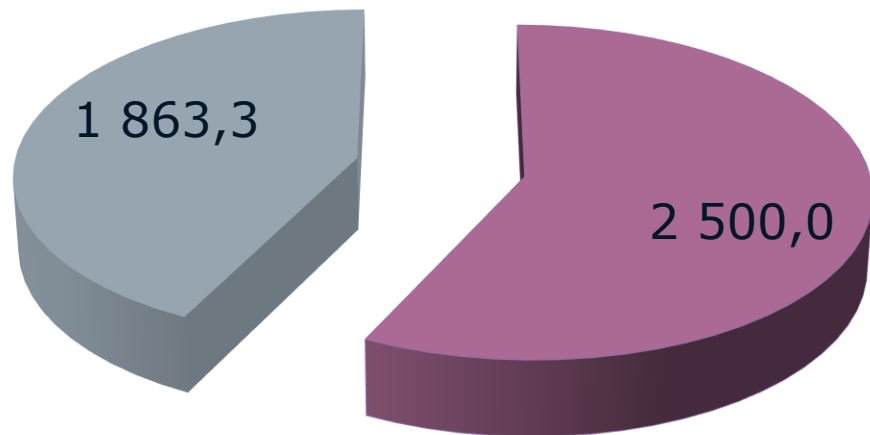


## МУНИЦИПАЛЬНЫЙ ДОЛГ НА 01.01.2026 г.

План на 2025 год  
4 363,3 млн рублей

Факт за 2025 год  
4 133,3 млн рублей

Млн руб.



- Кредиты кредитных организаций
- Бюджетные кредиты

## ДЕФИЦИТ БЮДЖЕТА

Плановый объем

1 480,5 млн руб.



Фактическое исполнение

890,3 млн руб.



Узнать больше информации об исполнении бюджета городского округа «Город Белгород» можно на официальном сайте администрации города Белгорода, а также приняв участие в публичных слушаниях по вопросу рассмотрения проекта решения Белгородского городского Совета «Об исполнении бюджета городского округа «Город Белгород» за 2025 год» 9 апреля 2026 года в 11-00 по адресу: г. Белгород, Гражданский проспект, 38 (1-й этаж, малый зал администрации города Белгорода).

Ознакомиться с постановлением о проведении публичных слушаний по вопросу рассмотрения проекта решения Белгородского городского Совета «Об исполнении бюджета городского округа «Город Белгород» за 2025 год» можно на официальном сайте «Белгородского городского Совета» в информационно-телекоммуникационной сети «Интернет» по ссылке: [https://sovetdep31.beladm.ru/media/site\\_platform\\_media/2026/4/13/zaklyuchenie.pdf](https://sovetdep31.beladm.ru/media/site_platform_media/2026/4/13/zaklyuchenie.pdf)

Также постановление о проведении публичных слушаний по вопросу рассмотрения проекта решения Белгородского городского Совета «Об исполнении бюджета городского округа «Город Белгород» за 2025 год» размещено в газете «Наш Белгород» «Деловое издание» от 27 марта 2026 г. № 11(2156) стр. 14